

RELATÓRIO DE DESENVOLVIMENTO INSTITUCIONAL – PARANÁ

1. Institucional:

1.1 - Nome do Projeto

Judô Com Tiago Camilo

1.2 – Estado do Projeto

Paraná

1.3 – Cidades do Projeto

Londrina, Cambé, Andirá e Ibiporã

1.4 – Número da Proposta

Nº 035915/2023

1.5 – Número do Convênio

Nº 942814/2023

1.6 – Data de Início do Projeto

01/02/2024

1.7 – Data de Término do Projeto

01/04/2025

2. Polos

Nome do Polo

Jardim Cristal

Endereço do Polo

Rodovia João Alves da Rocha Loures número 3655, Bairro Jardim Cristal, Cep 86044-000.

Nome do Espaço Concedente

Escola Municipal Zumbi dos Palmares (Auditório)

Horário de Funcionamento do Espaço Concedente

Das 8h as 18h de Segunda a Sexta-Feira.

Nome do Responsável do Espaço Concedente

Mario Alves de Oliveira (Diretor)

Telefone do Responsável do Espaço Concedente

(43) 99159-9480

E-mail do Responsável do Espaço Concedente

marioalvessisp@uol.com.br

Polo Jardim Cristal



Área Externa



Área Interna



Dojô (1)



Dojô (2)

Nome do Polo

Cambé

Endereço do Polo

Rua: Itambaracas s/n - Jardim Tupi, Cambé - PR, Cep. 86183-060.

Nome do Espaço Concedente

Centro Comunitário Marcelina Rita De Oliveira – Jd. Tupi.

Horário de Funcionamento do Espaço Concedente

Das 8h as 18h de Segunda a Sexta-Feira.

Nome do Responsável do Espaço Concedente

José Paulo Fernandes de Araújo (Secretário Municipal de Assuntos Comunitários)

Telefone do Responsável do Espaço Concedente

(43) 9978-6705

E-mail do Responsável do Espaço Concedente

josepaulof163@gmail.com

Polo Cambé



Área Externa



Área Interna

Rua Dr. Alceu de Campos Rodrigues, 342 - Vila Nova Conceição - São Paulo - SP

CNPJ: 15.865.120/0001-29 - Tel. (11) 3473-8109

www.institutotiagocamilo.org.br



Dojô (1)



Dojô (2)

Nome do Polo

Andirá

Endereço do Polo

Rua: São Paulo, Nº 1110 - Vila Santa Inês, Andirá-PR, CEP: 86380-000.

Nome do Espaço Concedente

Estádio João Hermógenes De Andrade (Andradão).

Horário de Funcionamento do Espaço Concedente

Das 8h as 18h de Segunda a Sexta-Feira.

Nome do Responsável do Espaço Concedente

Juraci Bernardino Alves (Secretário Municipal de Esporte e Lazer)

Telefone do Responsável do Espaço Concedente

(43) 8833-6126

E-mail do Responsável do Espaço Concedente

smelandira@hotmail.com

Polo Andirá



Área Externa



Área Interna



Dojô (1)



Dojô (2)

Nome do Polo

Ibiporã

Endereço do Polo

Rua: Minas Gerais, S/N – Conj. Henrique A. Pereira, Ibiporã - PR, 86200-000.

Nome do Espaço Concedente

Centro Comunitário Conj. Henrique Alves Pereira (Serraia)

Horário de Funcionamento do Espaço Concedente

Das 8h as 18h de Segunda a Sexta-Feira.

Nome do Responsável do Espaço Concedente

André Rodrigues de Lima (Diretor Municipal de Esporte e Lazer)

Telefone do Responsável do Espaço Concedente

(43) 98431-4276

E-mail do Responsável do Espaço Concedente

personalandrelima@bol.com.br

Polo Ibiporã



Área Externa



Área Interna

Rua Dr. Alceu de Campos Rodrigues, 342 - Vila Nova Conceição - São Paulo - SP

CNPJ: 15.865.120/0001-29 - Tel. (11) 3473-8109

www.institutotiagocamilo.org.br



Dojô (1)



Dojô (2)

Rua Dr. Alceu de Campos Rodrigues, 342 - Vila Nova Conceição - São Paulo - SP

CNPJ: 15.865.120/0001-29 - Tel. (11) 3473-8109

www.institutotiagocamilo.org.br

Nome do Polo

Ernani Moura Lima

Endereço do Polo

Rua: João da Silva Godoy - Ernani, Londrina - PR, Cep: 86037-160.

Nome do Espaço Concedente

Associação de Moradores Ernani Moura Lima (Amemol).

Horário de Funcionamento do Espaço Concedente

Das 8h as 18h de Segunda a Sexta-Feira.

Nome do Responsável do Espaço Concedente

Anderson Machado Melo (Presidente Da Associação De Moradores)

Telefone do Responsável do Espaço Concedente

(43) 9 8852-4365

E-mail do Responsável do Espaço Concedente

machadoanderson.melo@gmail.com

Polo Ernani Moura Lima



Área Externa



Área Interna



Dojô (1)

Rua Dr. Alceu de Campos Rodrigues, 342 - Vila Nova Conceição - São Paulo - SP

CNPJ: 15.865.120/0001-29 - Tel. (11) 3473-8109

www.institutotiagocamilo.org.br



Dojô (2)

3. Materiais e Comunicação

Polo Jardim Cristal



Banner Institucional



Banner Conquistas



Faixa De Divulgação



Instituto
Tiago Camilo

AULAS GRATUITAS DE JUDÔ

Descubra os benefícios físicos, psicológicos e comportamentais do judô com a metodologia exclusiva do **medalista olímpico e campeão mundial Tiago Camilo**

Venha aprender os valores do judô com a gente!

📞 (43) 98452-1012

📍 CAIC Escola Municipal Zumbi Dos Palmares
Rod. João Alves da Rocha Loures, 3655
Jd. Cristal, Londrina - PR

Emenda Parlamentar
Deputado Federal Diego Garcia


GOVERNO FEDERAL
BRASIL
UNIAO E RECONSTRUÇÃO

MINISTÉRIO DO ESPORTE

[@institutotiagocamilo](#)

Cartaz A3 (Fornecido Marketing)

Polo Cambé



Faixa De Divulgação



Instituto
Tiago Camilo

AULAS GRATUITAS DE JUDÔ

Descubra os benefícios físicos, psicológicos e comportamentais do judô com a metodologia exclusiva do **medalhista olímpico e campeão mundial Tiago Camilo**

Venha aprender os valores do judô com a gente!

(43) 98429-2809

Centro Comunitário
Marcelina Rita de Oliveira
Rua Itambaracas S/N
Jardim Tupi - Cambé - PR

Emenda Parlamentar
Deputado Federal Diego Garcia

 @institutotiagocamilo

Cartaz A3 (Fornecido Marketing)

Polo Andirá



Faixa De Divulgação

Instituto
Tiago Camilo

AULAS GRATUITAS DE JUDÔ

Descubra os benefícios físicos, psicológicos e comportamentais do judô com a metodologia exclusiva do **medalista olímpico e campeão mundial Tiago Camilo**

Venha aprender os valores do judô com a gente!

- (18) 99722-5034
- Estádio João Hermógenes de Andrade (Andradão).
Rua São Paulo, 1110
Vila Santa Inês - Andará.

Emenda Parlamentar
Deputado Federal Diego Garcia



Lei de Incentivo ao Esporte


MINISTÉRIO DO ESPORTE



BRASIL
UNIÃO E RECONSTRUÇÃO

@institutotiagocamilo

Polo Ibiporã



Faixa De Divulgação

Rua Dr. Alceu de Campos Rodrigues, 342 - Vila Nova Conceição - São Paulo - SP

CNPJ: 15.865.120/0001-29 - Tel. (11) 3473-8109

www.institutotiagocamilo.org.br



**Instituto
Tiago Camilo**

AULAS GRATUITAS DE JUDÔ

Descubra os benefícios físicos, psicológicos e comportamentais do judô com a metodologia exclusiva do **medalhista olímpico e campeão mundial Tiago Camilo**

Venha aprender os valores do judô com a gente!

☎ (43) 98483-4122

📍 Centro Comunitário Conj. Henrique Alves Pereira (Serraia)
Rua Minas Gerais, S/N – Conj. Henrique A. Pereira, Ibiporã - PR

**Emenda Parlamentar
Deputado Federal Diego Garcia**

 |  
UNIÃO E RECONSTRUÇÃO

 @institutotiagocamilo

Cartaz A3 (Fornecido Marketing)



Faixa De Divulgação

 Instituto
Tiago Camilo

AULAS GRATUITAS DE JUDÔ

Descubra os benefícios físicos, psicológicos e comportamentais do judô com a metodologia exclusiva do **medalhista olímpico e campeão mundial Tiago Camilo**

Venha aprender os valores do judô com a gente!

 (43) 9959 - 3343

 Associação de Moradores
Ernani Moura Lima
Rua João da Silva Godoy, nº 137
Ernani, Londrina - PR

Emenda Parlamentar
Deputado Federal Diego Garcia



MINISTÉRIO DO
ESPORTE



  @institutotiagocamilo

4. Prestadores de Serviço

Polo Jardim Cristal

Nome: Andrey Avancini Ferreira

CPF: 044.825.529-41

Número de Registro Profissional: CREF/PR. 038712

Serviço Prestado: Professor

CNPJ: 45.310.195/0001-04



Nome: Stephani Inocente Ribeiro da Silva

CPF: 113.993.639-56

Número de Registro Profissional: CRESS PR 14568 – 11º Região

Serviço Prestado: Assistente Social

CNPJ: 50.378.891/0001-92



Polo Cambé

Nome: Lucas Damasio da Silva

CPF: 080.831.593-07

Número de Registro Profissional:

Serviço Prestado: Professor

CNPJ: 38.285.960/0001-18



Nome: Nathália Julie da Silva

CPF: 103.910.699-42

Número de Registro Profissional: CRESS PR 13503 11ª Região

Serviço Prestado: Assistente Social

CNPJ: 54.413.898/0001-59



Polo Andirá

Nome: Alex Hartt

CPF: 098.314.979-88

Número de Registro Profissional: CREF/PR. 032106

Serviço Prestado: Professor

CNPJ: 54.646.621/0001-76



Nome: Josiane Dorigheli Fontana

CPF: 327.438.348-40

Número de Registro Profissional: CRESS SP 75295 –9ª Região

Serviço Prestado: Assistente Social

CNPJ: 54.609.388:0001/51



Polo Ibioporã

Nome: Antonio Henrique Gonçalves

CPF: 180.720.958-03

Número de Registro Profissional:

Serviço Prestado: Professor

CNPJ: 54.882.607/0001-71



Nome: Danielle Alves Cordeiro
CPF: 031.043.249-99
Número de Registro Profissional: CRESS PR 15819 – 11º Região
Serviço Prestado: Assistente Social
CNPJ: 05.066.836/0001-02



Polo Ernani Moura Lima

Nome: Rafael Alves Varjão
CPF: 056324819-05
Número de Registro Profissional:
Serviço Prestado: Professor
CNPJ: 45488242/0001-04



Nome: Crisângela Biassi De Almeida

CPF: 21997085860

Número de Registro Profissional: CRESS PR 15814 – 11º Região

Serviço Prestado: Assistente Social

CNPJ: 54.618.531/0001-71



Coordenador Técnico

Nome: Elton Pereira Ruiz

CPF: 216.709.558-93

Número de Registro Profissional:

Serviço Prestado: Coordenador Técnico

CNPJ: 45.598.886/0001-55



5. Capacitação dos Prestadores de Serviço

5.1 SERVIÇO SOCIAL



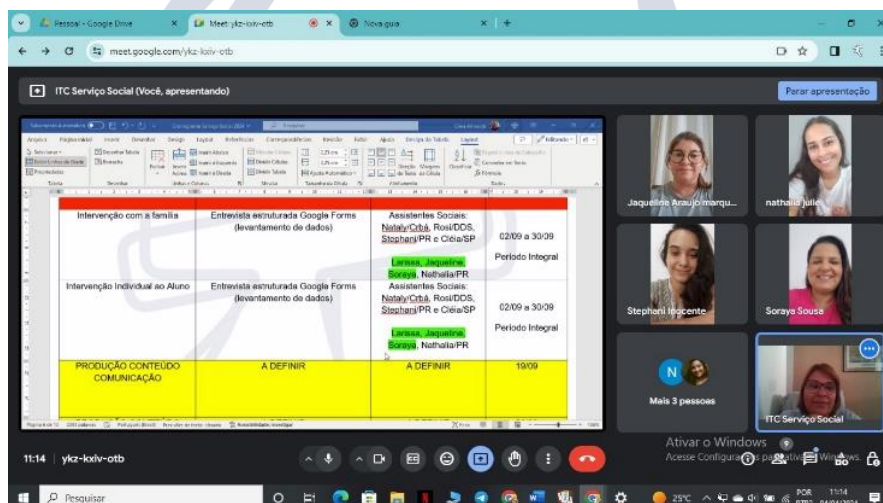
Tema: **Capacitação Das Novas Assistentes Sociais**

Local: Google Meet

Data: 03/04/2024

Responsável Pela Execução: Cléia Almeida

Participantes Na Execução: Todas As Assistentes Sociais



Tema: **Alimentação Do Cronograma Do Serviço Social No Ano De 2024**

Local: Google Meet

Data: 04/04/2024

Responsável Pela Execução: Cléia Almeida

Participantes Na Execução: Todas As Assistentes Sociais



Tema: **Apresentação Das Diretrizes Do Relatório Institucional- Serviço Social**

Local: Google Meet

Data: 11/04/2024

Responsável Pela Execução: Cléia Almeida

Participantes Na Execução: Todas As Assistentes Sociais



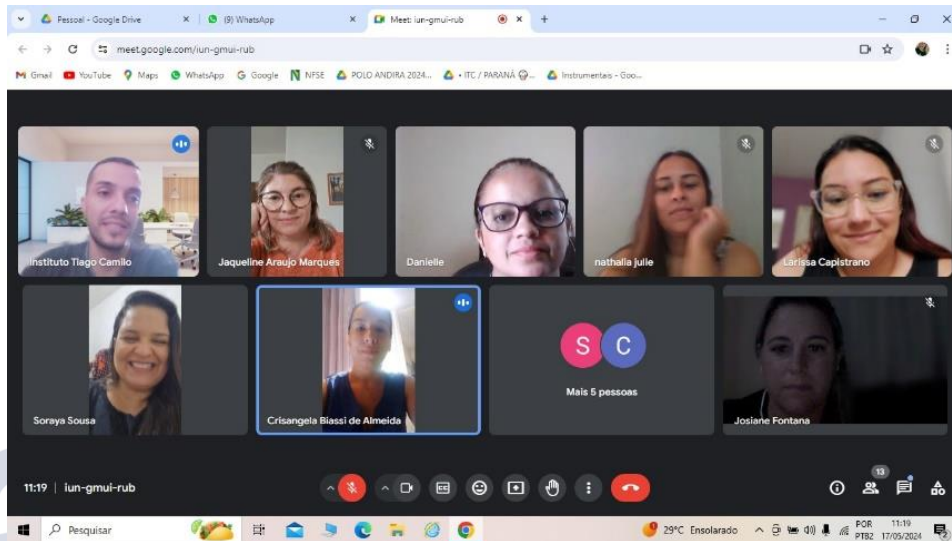
Tema: **Alinhamento De Equipe**

Local: Google Meet

Data: 22/04/2024

Responsável Pela Execução: Cléia Almeida

Participantes Na Execução: Todas As Assistentes Sociais



**Tema: Apresentação Das Documentações Necessárias Para Obter CEBAS E
Elaboração De Estratégias Para Mapear As Evasões E Desistência Dos Alunos**

Local: Google Meet

Data: 17/05/2024

Responsável Pela Execução: Cléia Almeida

Participantes Na Execução: Todas As Assistentes Sociais



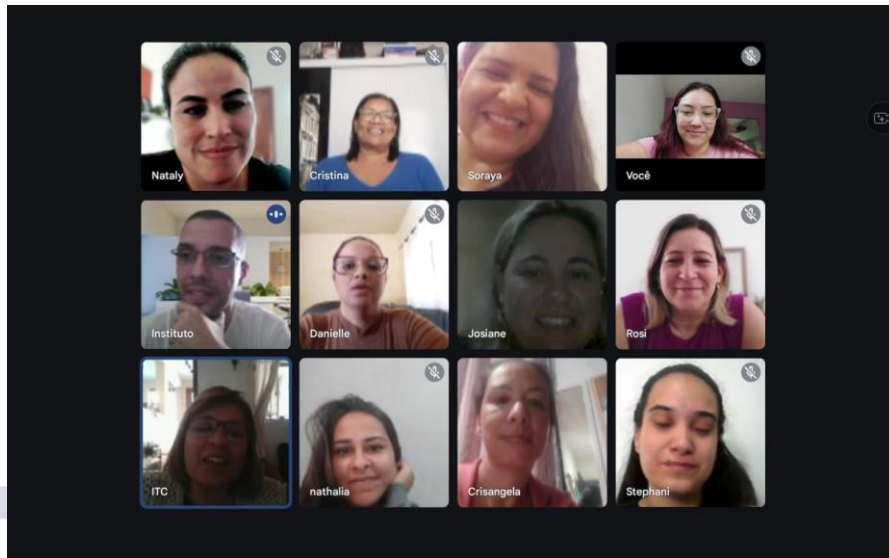
Tema: Criação Do Questionário Para Mapear A Evasão E Desistência Dos Alunos

Local: Google Meet

Data: 23/05/2024

Responsável Pela Execução: Cléia Almeida

Participantes Na Execução: Todas As Assistentes Sociais



Tema: Apresentação Do Questionário De Evasão Para O Coordenador Rafael

Local: Google Meet

Data: 07/06/2024

Responsável Pela Execução: Cléia Almeida

Participantes Na Execução: Todas As Assistentes Sociais

Meets: rfr-nejz-mcb

meet.google.com/rfr-nejz-mcb

Josiane Fontana (Você, apresentando)

Parar apresentação

Plano de Ação para Combater a Evasão Escolar

1. Identificação do Problema

Objetivo: Entender as causas da desistência e infrequência aulas de judô.

Ações:

Coleta de Dados: Levantamento de taxas de desistência e infrequência, perfis dos alunos que abandonaram a escola e motivos relatados. (PEDAGOGICO)

- ✓ Fazer a chamada dos alunos nas aulas com regularidade no sistema;
- ✓ Decidir índice que classifica desistência e infrequência;

Análise de Indicadores: Análise de frequência, rendimento das aulas e comportamento dos alunos. (PEDAGOGIA)

11:32 | rfr-nejz-mcb

URGENTE

11:32
POR
P1B2 14/06/2024

Tema: Construção Do Plano De Ação Referente A Evasão E Desistência Dos Alunos

Local: Google Meet

Data: 14/06/2024

Responsável Pela Execução: Cléia Almeida

Participantes Na Execução: Todas As Assistentes Sociais



Tema: Encontro Com O Psicólogo Para Construção Da Cartilha Sobre O Autismo

Local: Google Meet

Data: 18/06/2024

Responsável Pela Execução: Psicólogo Manoel Jorge De Oliveira Paiva

Participantes Na Execução: Todas As Assistentes Sociais



Tema: Alinhamento De Equipe

Local: Google Meet

Data: 21/06/2024

Responsável Pela Execução: Psicólogo Manoel Jorge De Oliveira Paiva

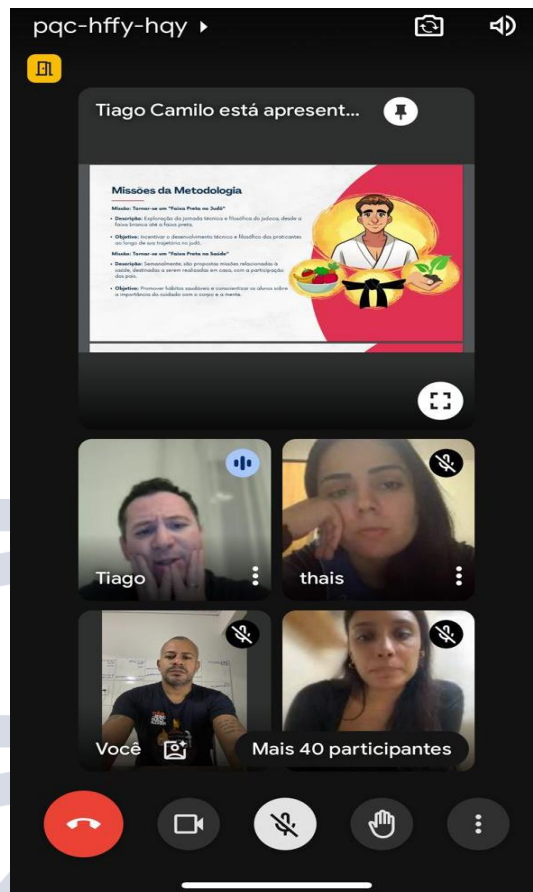
Participantes Na Execução: Todas As Assistentes Sociais

5.2 PROFESSORES E COORDENADOR

Rua Dr. Alceu de Campos Rodrigues, 342 - Vila Nova Conceição - São Paulo - SP

CNPJ: 15.865.120/0001-29 - Tel. (11) 3473-8109

www.institutotiagocamilo.org.br



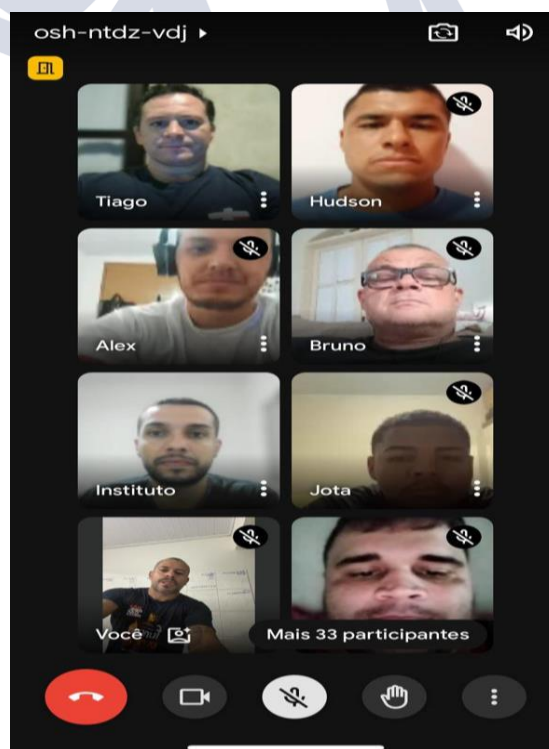
Tema: **Capacitação Metodologia Tiago Camilo**

Data: 18/04/2024

Local: Google Meet

Responsável Pela Execução: Tiago Camilo e Rafael Carrelas

Participantes Na Execução: Coordenação Técnica E Professores



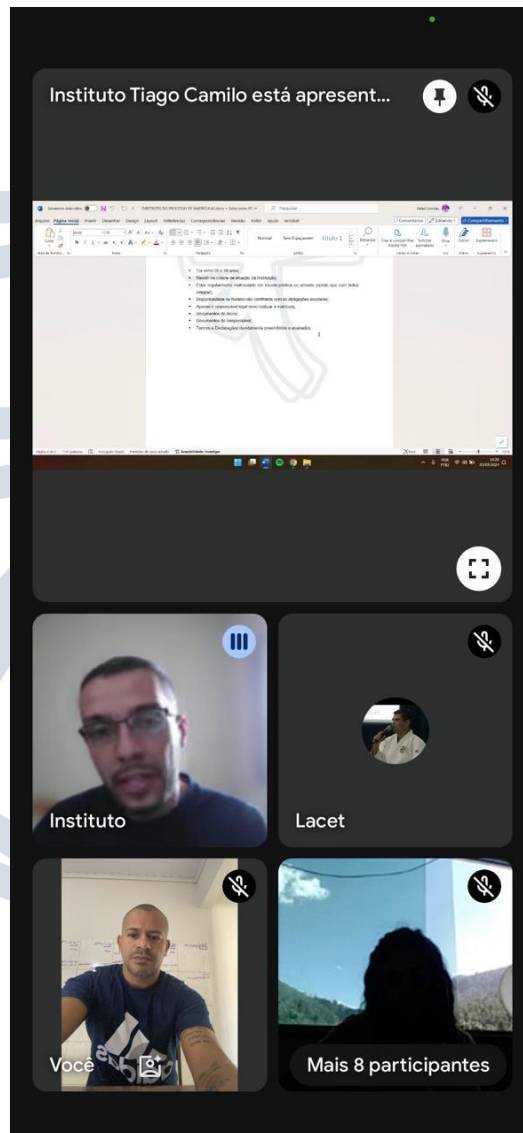
Tema: **Capacitação Judô Inclusivo I**

Data: 03/05/2024

Local: Google Meet

Responsável Pela Execução: Tiago Camilo e Rafael Carrelas

Participantes Na Execução: Coordenação Técnica E Professores



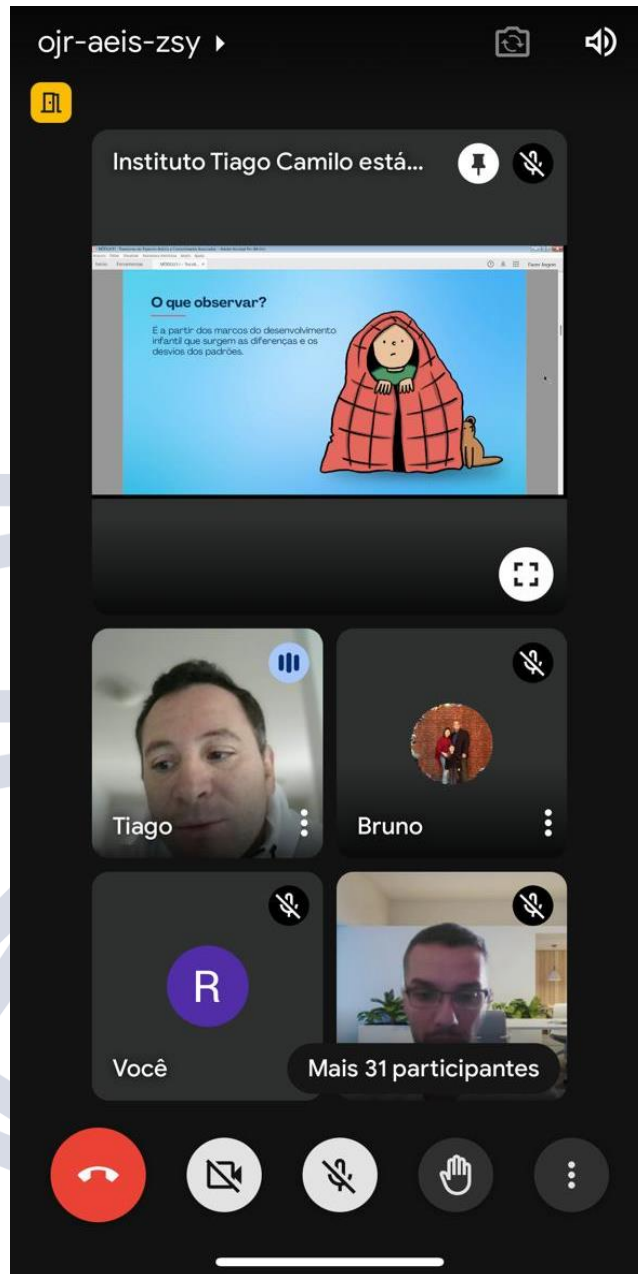
Tema: **Reunião Orientações Iniciais Do Serviço Pedagógico Do ITC**

Data: 09/05/2024

Local: Google Meet

Responsável Pela Execução: Tiago Camilo e Rafael Carrelas

Participantes Na Execução: Coordenação Técnica E Professores



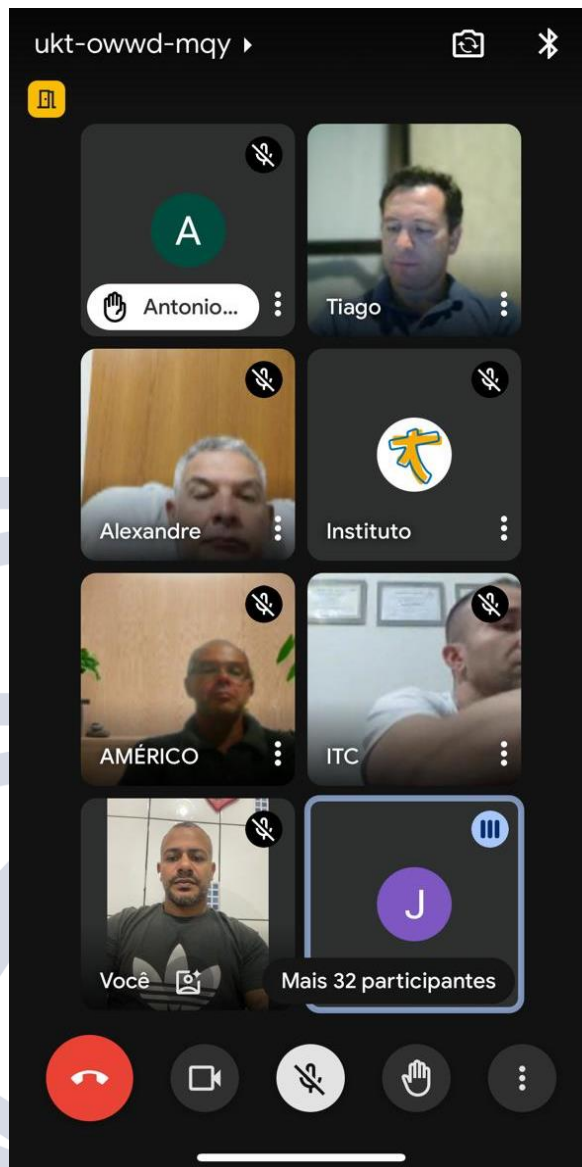
Tema: **Capacitação Judô Inclusivo II**

Data: 16/05/2024

Local: Google Meet

Responsável Pela Execução: Tiago Camilo

Participantes Na Execução: Coordenação Técnica E Professores



Tema: Reunião Técnica Com Os Professores

Data: 06/06/2024

Local: Google Meet

Responsável Pela Execução: Tiago Camilo

Participantes Na Execução: Coordenação Técnica E Professores

5.3 ASSISTENTE SOCIAL, PROFESSOR E COORDENADOR



Tema: Primeiro encontro de colaboradores ITC/PR: Treinamento Prático e Conhecimento Sobre Trabalho.

Data: 13/04/2024

Responsável Pela Execução: Stephani Inocente Ribeiro da Silva e Elton Pereira Ruiz

Local: Colégio Portinari. Av. JK 122 – Londrina/PR

Participantes na Execução: Todos os Colaboradores do ITC/PR



Tema: Enfrentamento à Violência Contra Crianças e Adolescentes.

Data: 20/05/2024

Local: IML de Londrina/PR

Responsável Pela Execução: Dr. Fabio Eiji Sato

Participantes na Execução: Todos os Prestadores de Serviço do ITC/PR



Tema: Reunião De Alinhamento Institucional E Capacitação Quanto Ao Serviço Social Para Os Professores E Coordenadores.

Data: 28/06/2024

Local: Google Meet

Responsável Pela Execução: Assistentes Sociais

Participantes Na Execução: Todos os Colaboradores.

6. Pedagógico

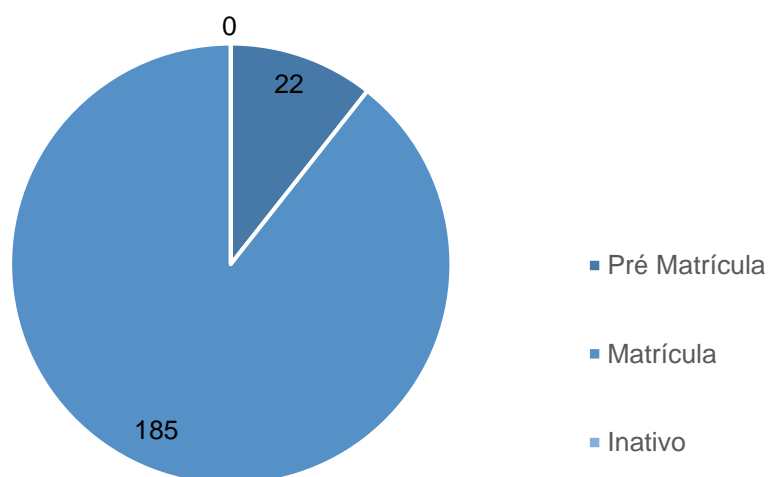
Polo Jardim Cristal

Polo	JARDIM CRISTAL					
Professor	ANDREY ARCINI FERREIRA					
Coordenador	ELTON PEREIRA RUIZ					
Turmas						
	Faixa Etaria	SEG	TER	QUA	QUI	SEX
A	05 ANOS - 09 ANOS	08:00:00		08:00:00		
		09:00:00		09:00:00		
B	10 ANOS - 14 ANOS	09:00:00		09:00:00		
		10:00:00		10:00:00		
C						
D	05 ANOS - 09 ANOS	15:00:00		15:00:00		
		16:00:00		16:00:00		
E	10 ANOS - 14 ANOS	16:00:00		16:00:00		
		17:00:00		17:00:00		
F						
G	05 ANOS - 09 ANOS		09:00:00		09:00:00	
			10:00:00		10:00:00	
H	10 ANOS - 14 ANOS		10:00:00		10:00:00	
			11:00:00		11:00:00	
I						
J	05 ANOS - 09 ANOS		13:00:00		13:00:00	
			14:00:00		14:00:00	
K	10 ANOS - 14 ANOS		14:00:00		14:00:00	
			15:00:00		15:00:00	
L						

Quantidade de Alunos

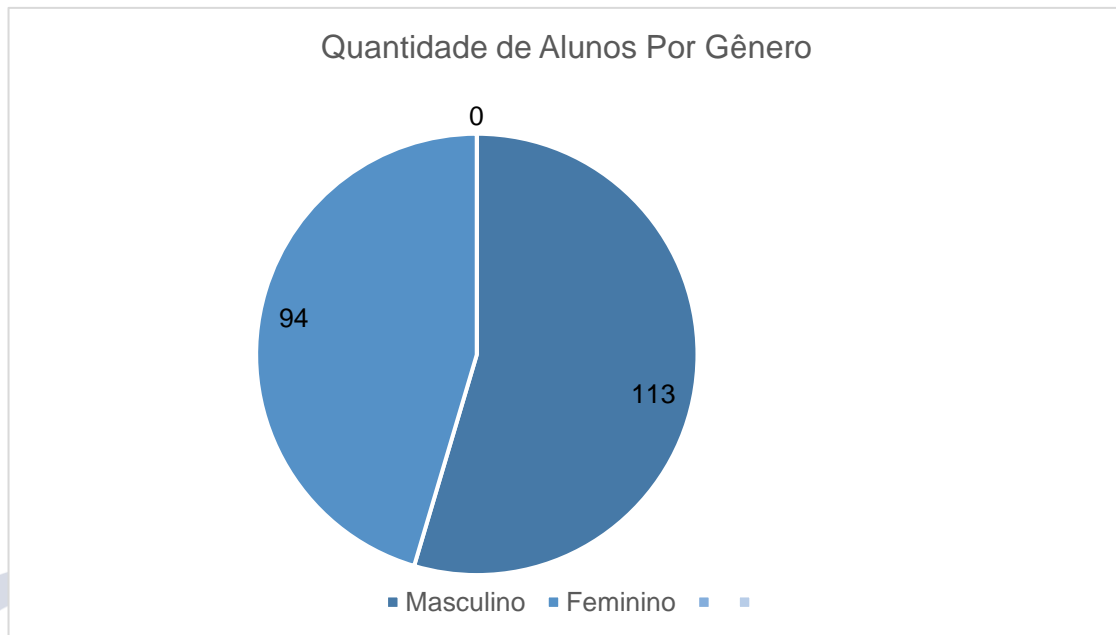
Status	Pré Matrícula	Matrícula	Inativo
Número de Alunos	22	185	0

Quantidade de Alunos Por Status



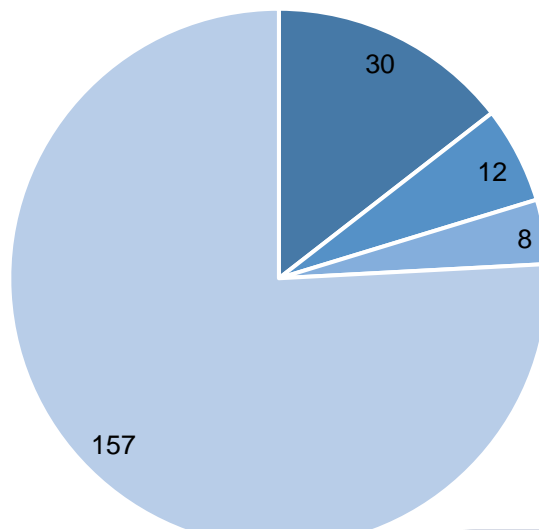
Quantidade de Alunos Por Gênero

Gênero	Masculino	Feminino	Não Informado
Nº Alunos	113	94	0



Quantidade de Alunos Por Etnia				
Etnia	Branco	Pardo	Negro	Sem Declaração
N° Alunos	30	12	8	157

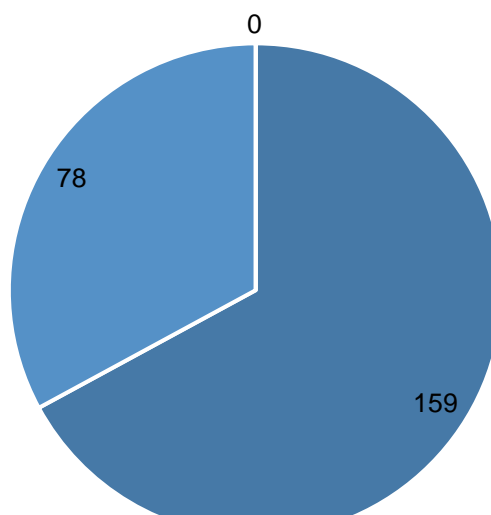
Quantidade de Alunos Por Etnia



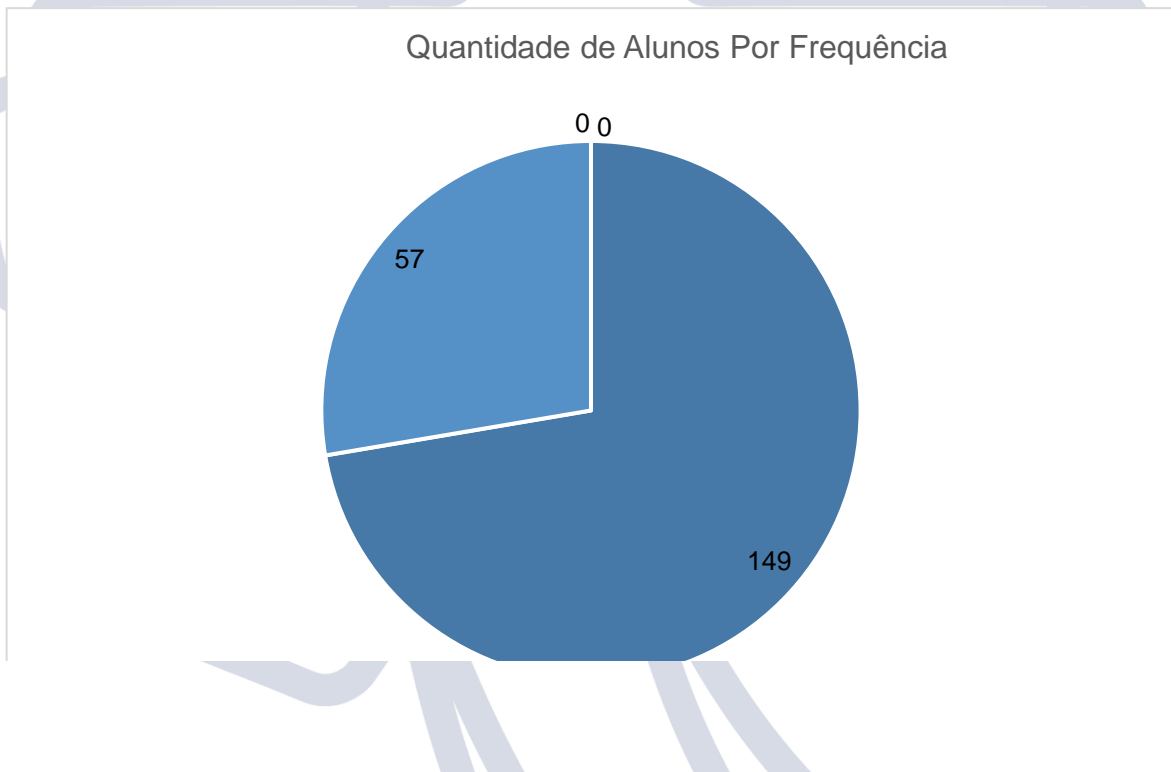
Quantidade de Alunos Por Faixa Etária

Idades	5 a 9 anos	10 a 14 anos	15 a 18 Anos	Outras idades
N° Alunos	129	78	0	0

Quantidade de Alunos Por Faixa Etária

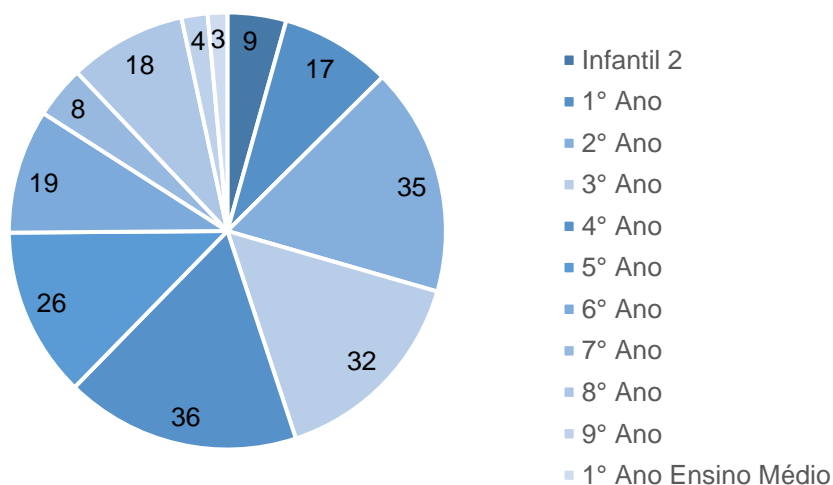


Quantidade de Alunos Por Frequência				
Escola	Municipal	Estadual	Federal	Particular
N° Alunos	129	78	0	0



Quantidade de Alunos Por Ano Letivo												
Ano Letivo	Infantil 1	Infantil 2	1° Ano	2° Ano	3° Ano	4° Ano	5° Ano	6° Ano	7° Ano	8° Ano	9° Ano	1° Ano ensino Médio
N° Alunos	0	9	17	35	32	36	26	19	8	18	14	3

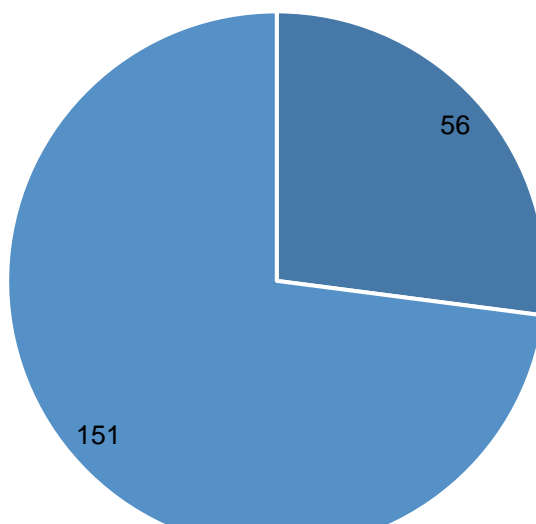
Quantidade de Alunos Por Ano Letivo



Quantidade de Alunos Por Frequência

Frequência	< 75%	> = 75%
Nº Alunos	56	151

Quantidade de Alunos Por Frequência



Quantidade de Alunos por Desenvolvimento



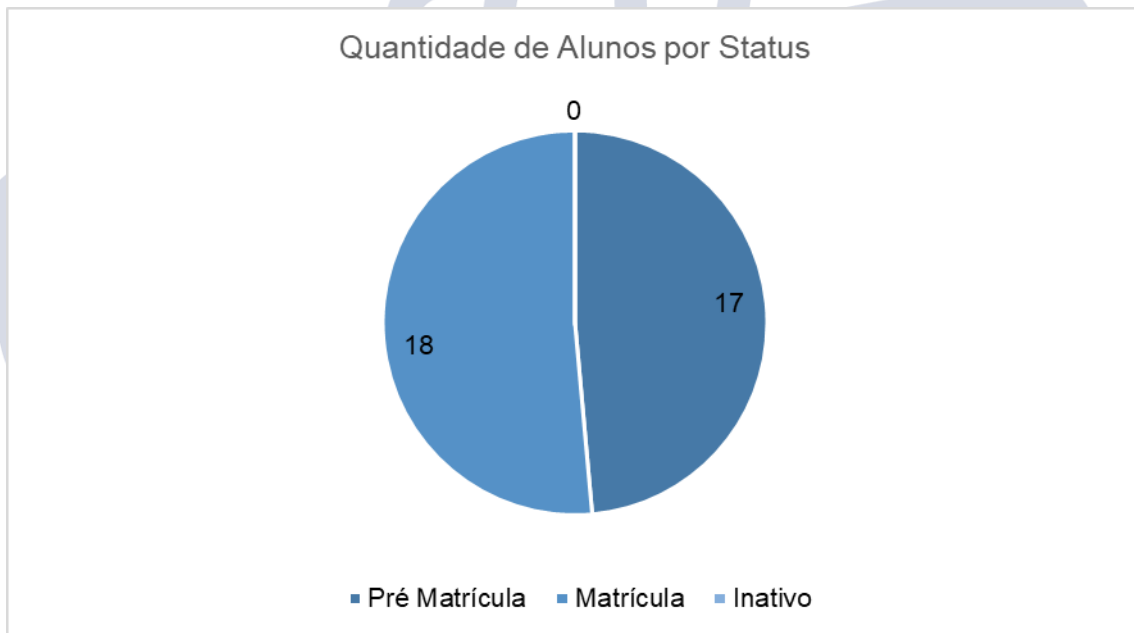
Ressalta-se que houve acréscimo no número de alunos inscritos na instituição, justificando assim tal variação se comparado com dois primeiros levantamentos realizados.

Polo Cambé

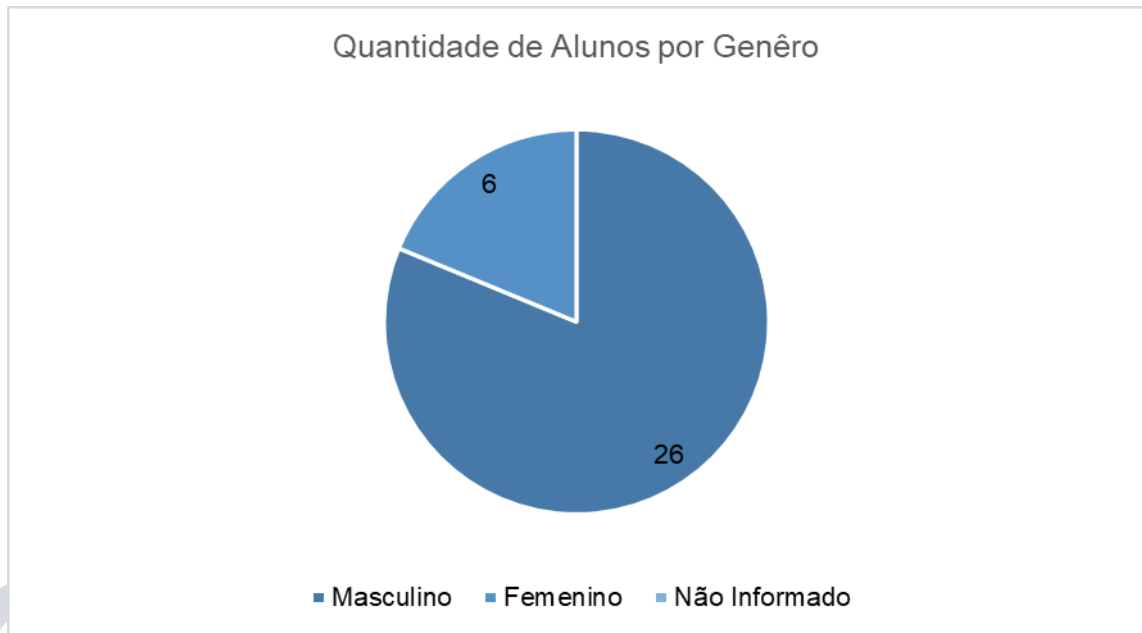
Polo	CAMBÉ					
Professor	LUCAS DAMASIO DA SILVA					
Coordenador	ELTON PEREIRA RUIZ					
Turmas						
	Faixa Etaria	SEG	TER	QUA	QUI	SEX
A	05 ANOS - 09 ANOS	08:00:00		08:00:00		
		09:00:00		09:00:00		
B	10 ANOS - 14 ANOS	09:00:00		09:00:00		
		10:00:00		10:00:00		
C						
D	05 ANOS - 09 ANOS	14:30:00		14:30:00		
		15:30:00		15:30:00		
E	15 ANOS - 18 ANOS	15:30:00		15:30:00		
		16:30:00		16:30:00		
F						
G	05 ANOS - 09 ANOS		07:30:00		07:30:00	
			08:30:00		08:30:00	
H	10 ANOS - 14 ANOS		11:30:00		11:30:00	
			12:30:00		12:30:00	
I						
J	05 ANOS - 09 ANOS		13:30:00		13:30:00	
			14:30:00		14:30:00	
K	10 ANOS - 14 ANOS		14:30:00		14:30:00	
			15:30:00		15:30:00	
L						

Quantidade de Alunos

Status	Pré Matrícula	Matrícula	Inativo
Número de Alunos	17	18	0

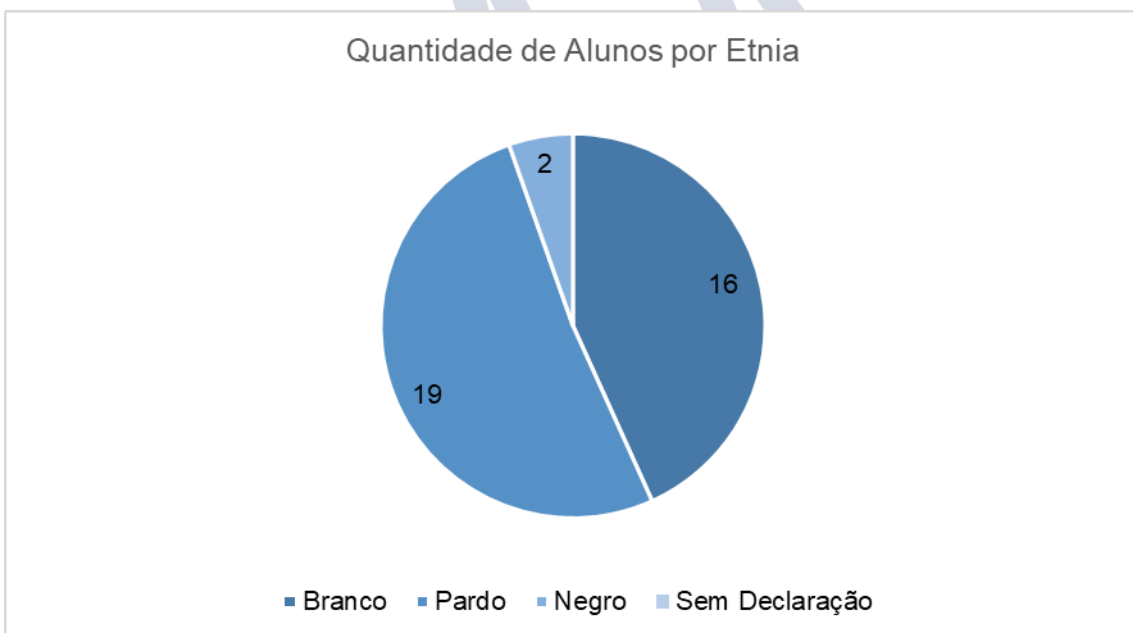

Quantidade de Alunos Por Gênero

Gênero	Masculino	Feminino	Não Informado
Nº Alunos	26	06	0



Quantidade de Alunos Por Etnia

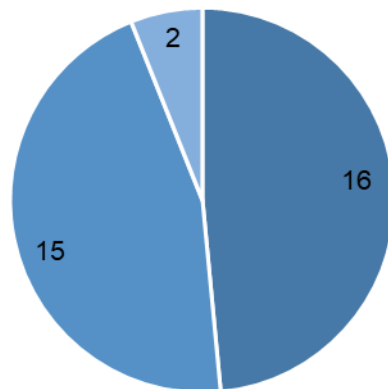
Etnia	Branco	Pardo	Negro	Sem Declaração
Nº Alunos	16	19	2	



Quantidade de Alunos Por Faixa Etária

Idades	5 a 9 anos	10 a 14 anos	15 a 18 Anos	Outras idades
Nº Alunos	16	15	2	0

Quantidade de Alunos por Faixa Etária

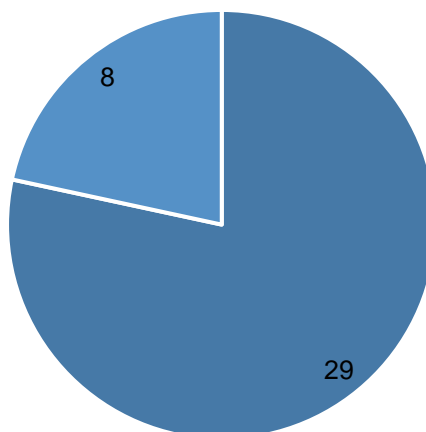


■ 5 a 9 anos ■ 10 a 14 anos ■ 15 a 18 anos

Quantidade de Alunos Por Frequência

Escola	Municipal	Estadual	Federal	Particular
Nº Alunos	29	8	0	0

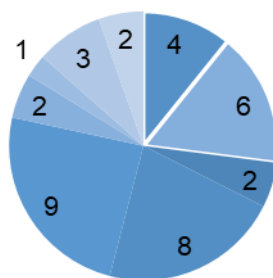
Quantidade de Alunos por Frequência



Quantidade de Alunos Por Ano Letivo

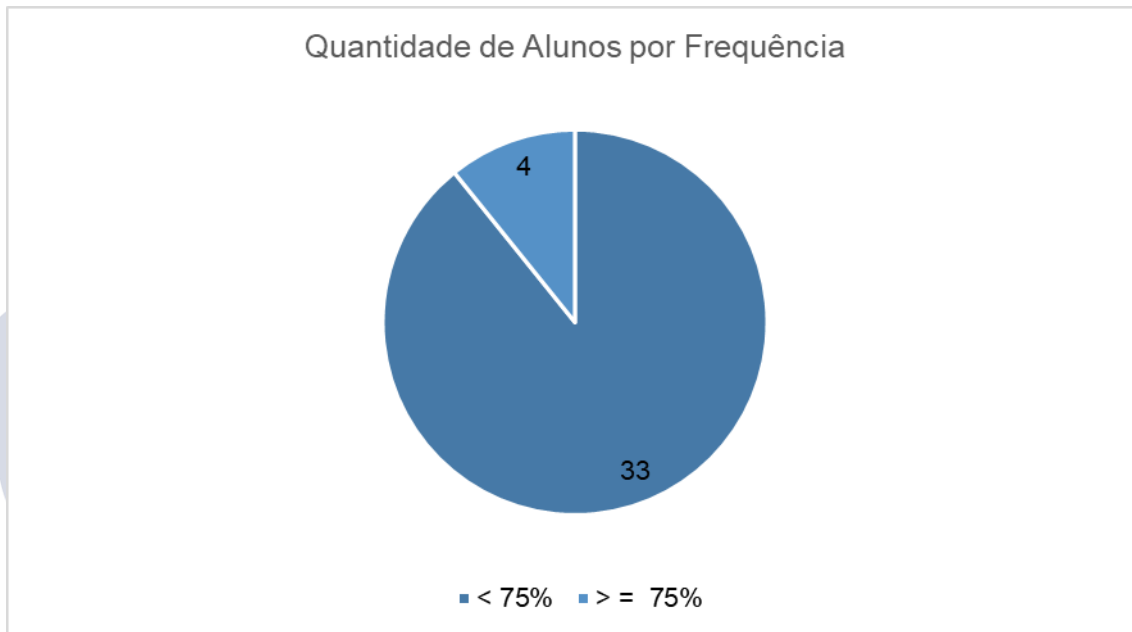
Ano Letivo	Infantil 1	Infantil 2	1º Ano	2º Ano	3º Ano	4º Ano	5º Ano	6º Ano	7º Ano	8º Ano	9º Ano	1º Ano ensino Médio
Nº Alunos	0	4	6	2	8	9	0	02	01	03	2	0

Quantidade de Alunos por Ano Letivo



- Infantil 1
- Infantil 2
- 1º Ano
- 2º Ano
- 3º Ano
- 4º Ano
- 5º Ano
- 6º Ano
- 7º Ano
- 8º Ano
- 9º Ano
- 1º Ano Ensino Médio

Quantidade de Alunos Por Frequência		
Frequência	< 75%	> = 75%
N° Alunos	33	4

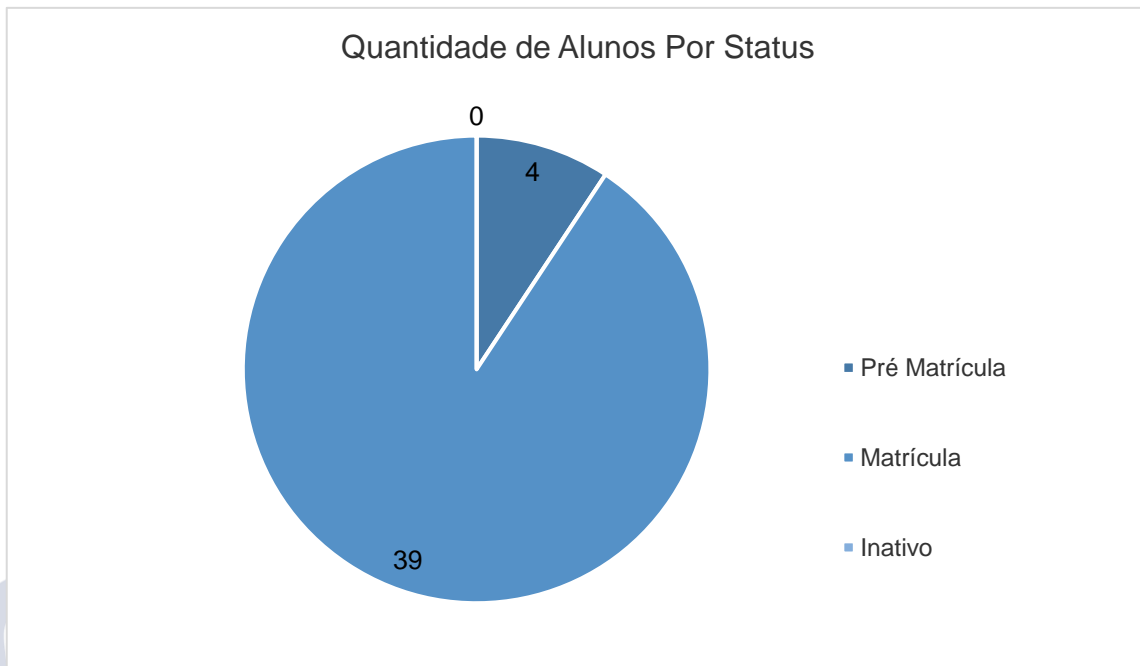


POLO ANDIRÁ

Polo	ANDIRÁ					
Professor	ALEX HART					
Coordenador	ELTON PEREIRA RUIZ					
Turmas						
	Faixa Etária	SEG	TER	QUA	QUI	SEX
A	05 ANOS - 09 ANOS	09:00:00		09:00:00		
		10:00:00		10:00:00		
B	10 ANOS - 14 ANOS	10:00:00		10:00:00		
		11:00:00		11:00:00		
C						
D	05 ANOS - 09 ANOS	13:00:00		13:00:00		
		14:00:00		14:00:00		
E	10 ANOS - 14 ANOS	16:00:00		16:00:00		
		17:00:00		17:00:00		
F						
G	05 ANOS - 09 ANOS		09:00:00		09:00:00	
			10:00:00		10:00:00	
H	10 ANOS - 14 ANOS		10:00:00		10:00:00	
			11:00:00		11:00:00	
I						
J	05 ANOS - 09 ANOS		14:00:00		14:00:00	
			15:00:00		15:00:00	
K	10 ANOS - 14 ANOS		15:00:00		15:00:00	
			16:00:00		16:00:00	

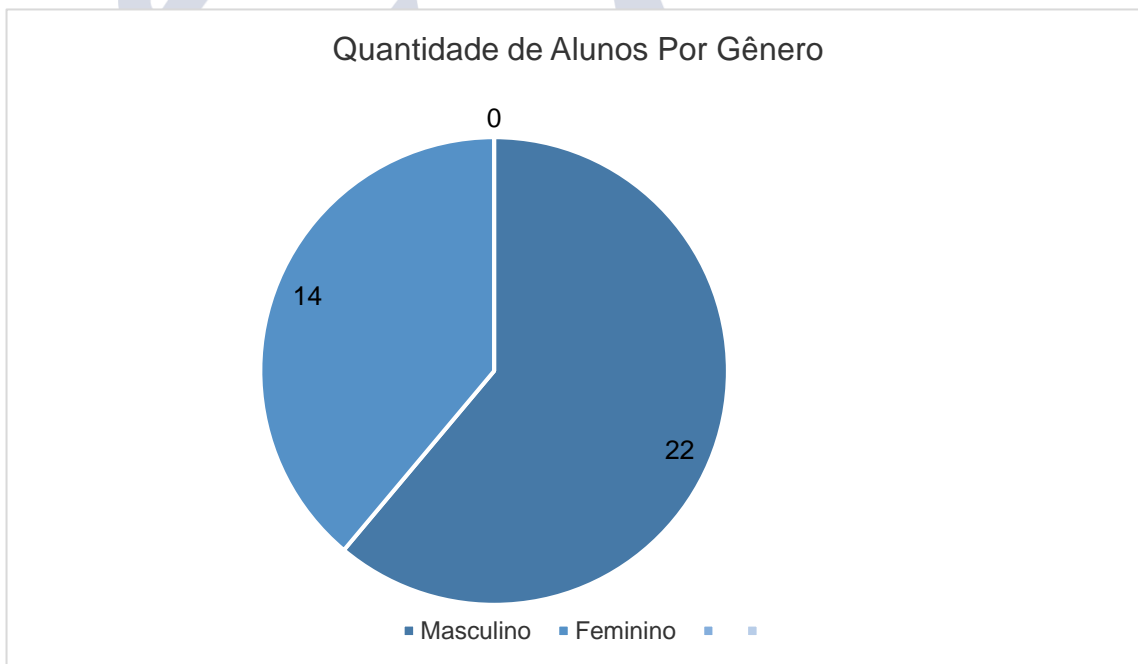
Quantidade de Alunos

Status	Pré Matrícula	Matrícula	Inativo
Número de Alunos	04	39	0

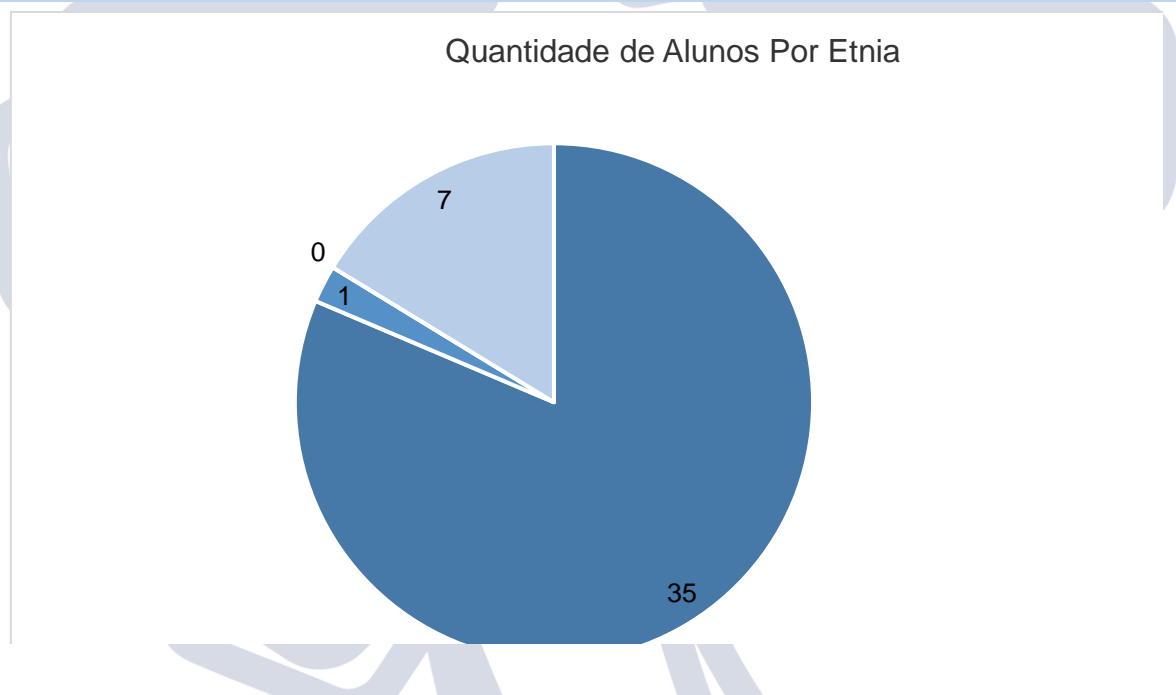


Quantidade de Alunos Por Gênero

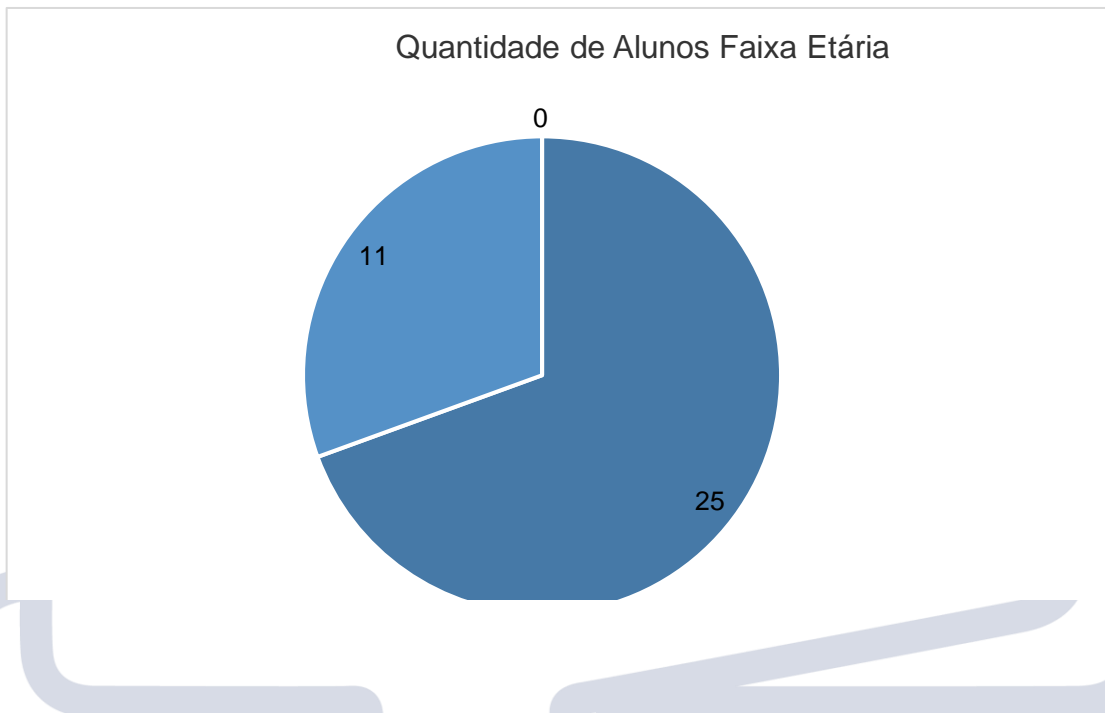
Gênero	Masculino	Feminino	Não Informado
Nº Alunos	22	14	0



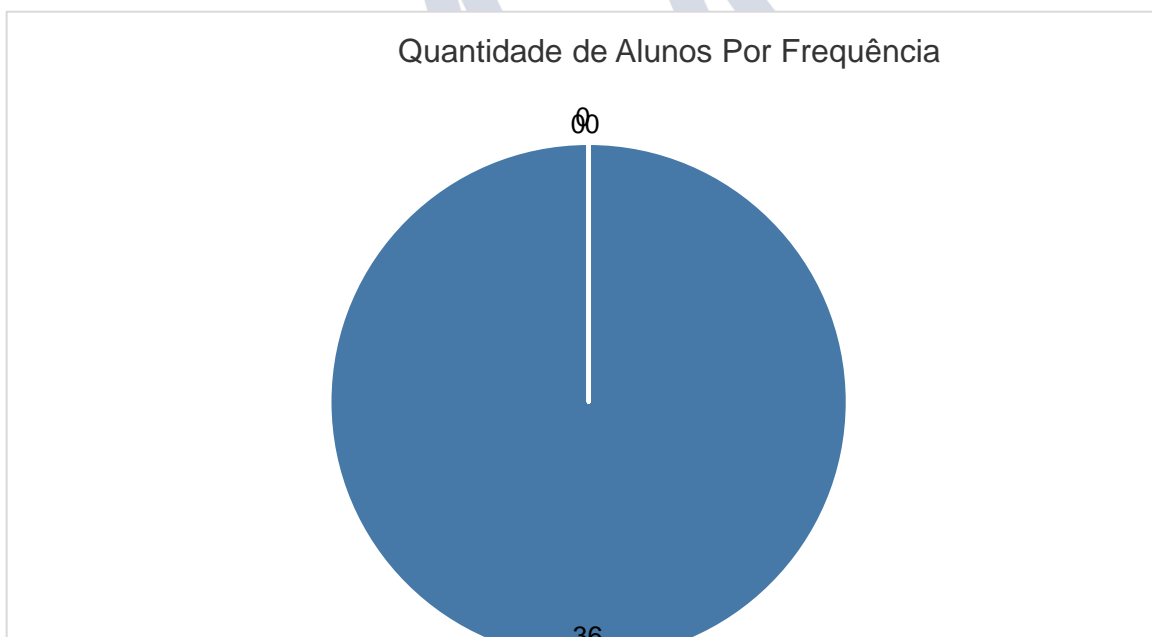
Quantidade de Alunos Por Etnia				
Etnia	Branco	Pardo	Negro	Sem Declaração
N° Alunos	35	1	0	07



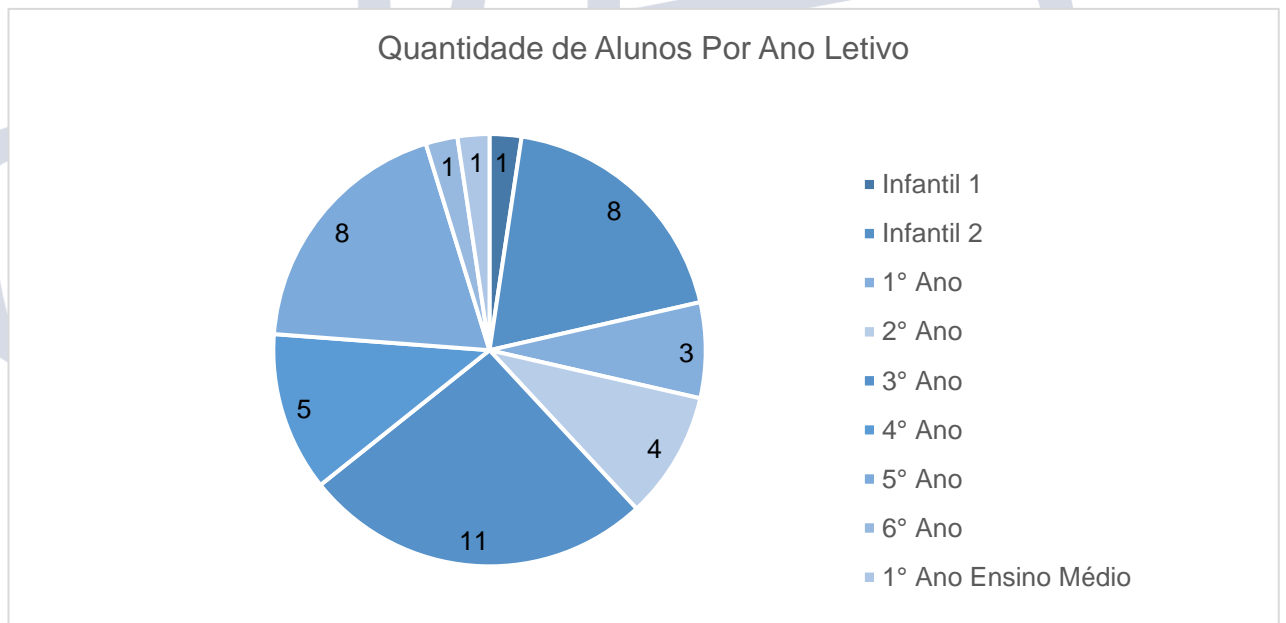
Quantidade de Alunos Por Faixa Etária				
Idades	5 a 9 anos	10 a 14 anos	15 a 18 Anos	Outras idades
N° Alunos	25	11	0	0



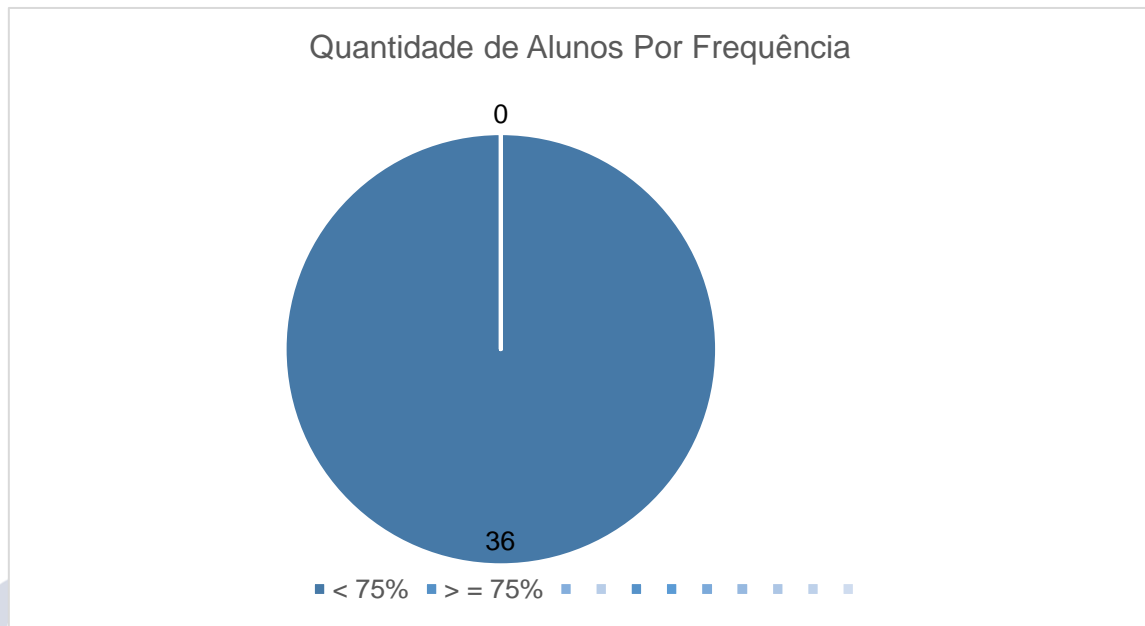
Quantidade de Alunos Por Frequência				
Escola	Municipal	Estadual	Federal	Particular
N° Alunos	36	0	0	0



Quantidade de Alunos Por Ano Letivo												
Ano Letivo	Infantil 1	Infantil 2	1° Ano	2° Ano	3° Ano	4° Ano	5° Ano	6° Ano	7° Ano	8° Ano	9° Ano	1° Ano ensino Médio
N° Alunos	1	8	3	4	11	5	8	1	0	0	0	1



Quantidade de Alunos Por Frequência		
Frequência	< 75%	> = 75%
N° Alunos	36	0



Quantidade de Alunos por Desenvolvimento

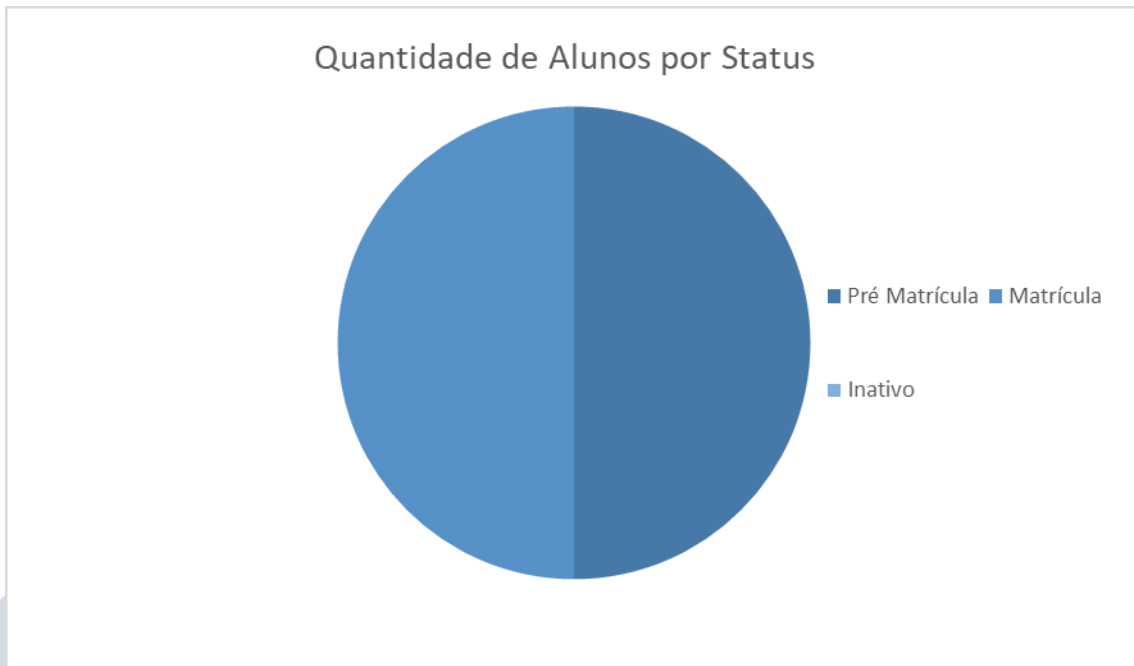


POLO IBIPORÃ

Polo	IBIPORÃ					
Professor	ANTONIO HENRIQUE					
Coordenador	ELTON PEREIRA RUIZ					
Turmas						
	Faixa Etaria	SEG	TER	QUA	QUI	SEX
A	05 ANOS - 09 ANOS	09:00		09:00		
		10:00		10:00		
B	10 ANOS - 14 ANOS	10:00		10:00		
		11:00		11:00		
C						
D	05 ANOS - 09 ANOS	14:00		14:00		
		15:00		15:00		
E	10 ANOS - 14 ANOS	15:00		15:00		
		16:00		16:00		
F						
G	05 ANOS - 09 ANOS		09:00		09:00	
				10:00		10:00
H	10 ANOS - 14 ANOS		10:00		10:00	
				11:00		11:00
I						
J	05 ANOS - 09 ANOS		14:00		14:00	
				15:00		15:00
K	10 ANOS - 14 ANOS		15:00		15:00	
				16:00		16:00

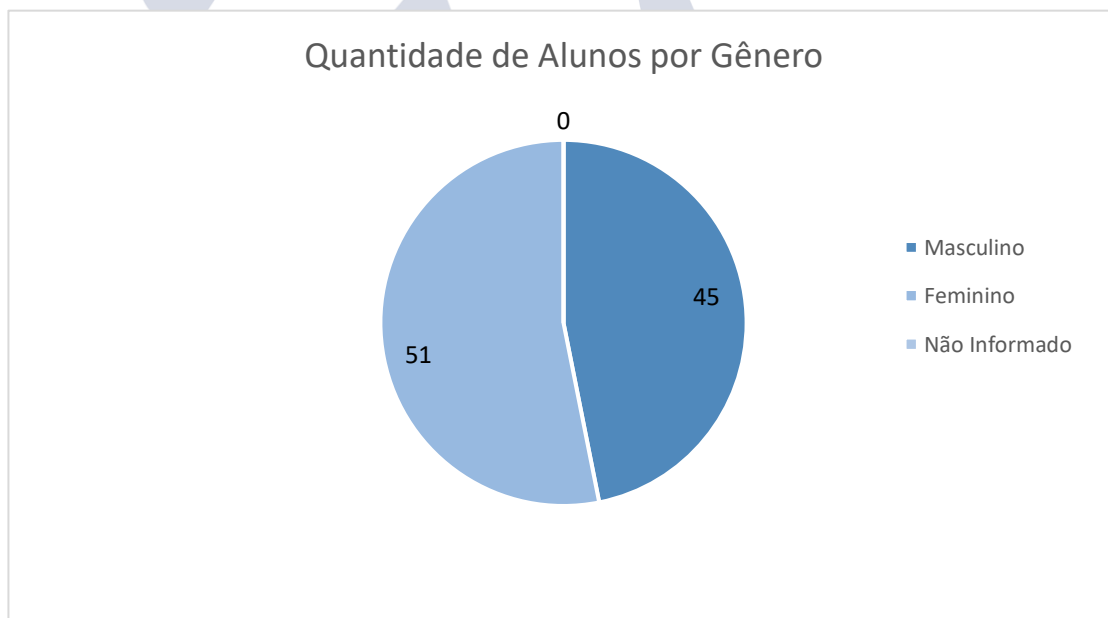
Quantidade de Alunos

Status	Pré-Matrícula	Matrícula	Inativo
Número de Alunos	48	48	0



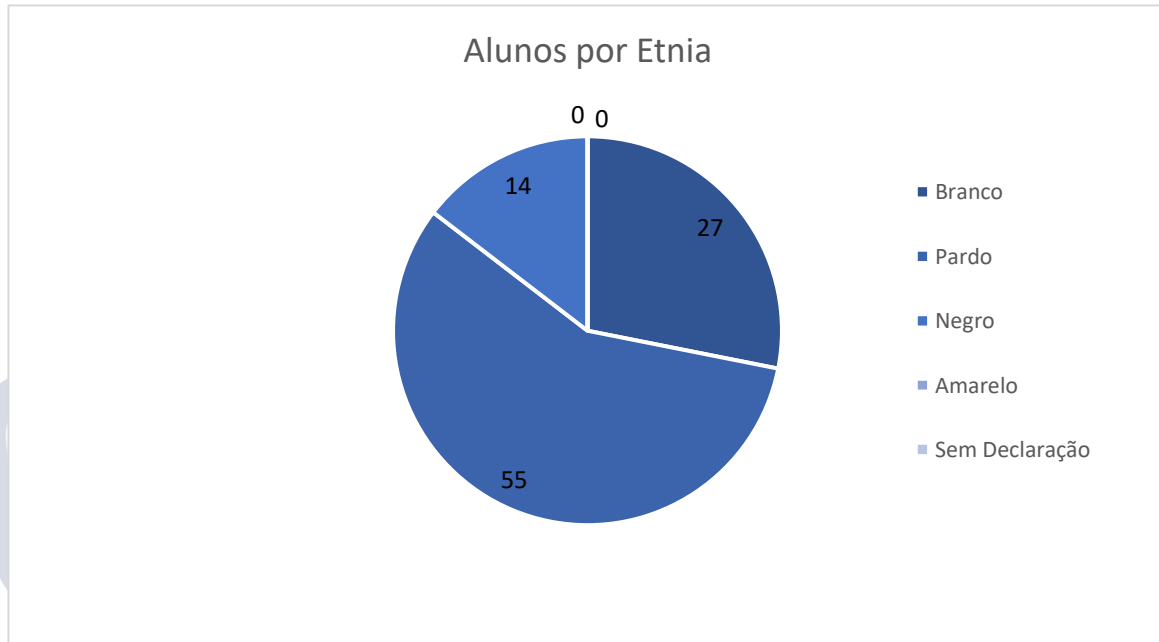
Quantidade de Alunos Por Gênero

Gênero	Masculino	Feminino	Não Informado
N° Alunos	45	51	96

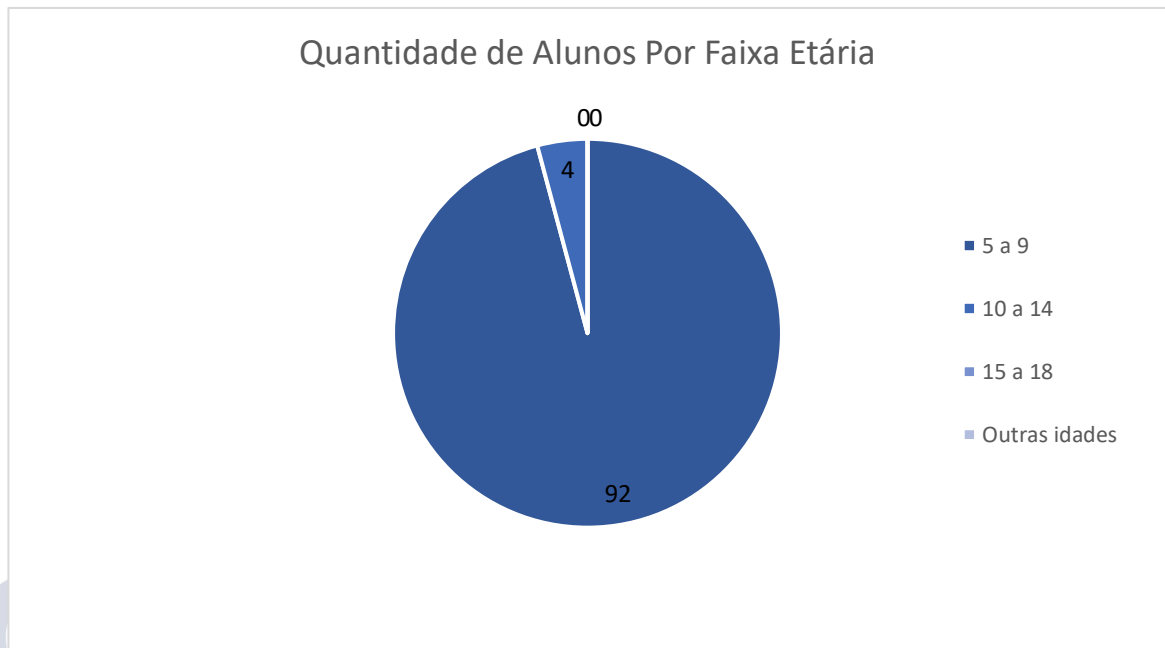


Quantidade de Alunos Por Etnia

Etnia	Branco	Pardo	Negro	Sem Declaração
N° Alunos	27	55	14	0



Quantidade de Alunos Por Faixa Etária				
Idades	5 a 9 anos	10 a 14 anos	15 a 18 Anos	Outras idades
N° Alunos	92	4	0	0



Quantidade de Alunos Por Escola Frequentada				
Escola	Municipal	Estadual	Federal	Particular
Nº Alunos	90	4	0	2

Quantidade de Alunos Por Faixa Etária

Municipal	90
Estadual	4
Federal	0
Particular	2

Quantidade de Alunos Por Ano Letivo												
Ano Letivo	P4	P5	1º Ano	2º Ano	3º Ano	4º Ano	5º Ano	6º Ano	7º Ano	8º Ano	9º Ano	1º Ano ensino Médio
Nº Alunos		14	15	26	14	15	9	3				

Quantidade de Alunos Por Frequência		
Frequência	< 75%	> = 75%
Nº Alunos	90	06

Quantidade de Alunos por Desenvolvimento



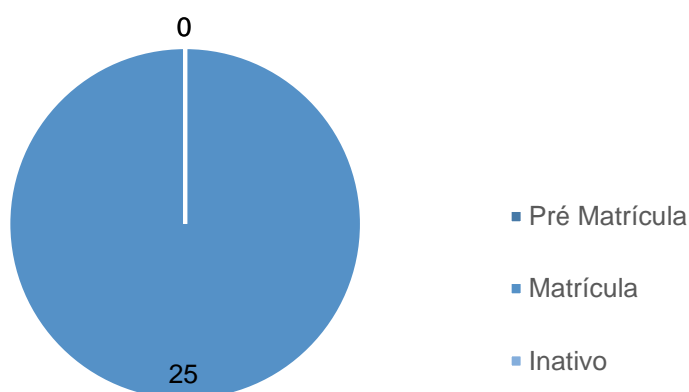
Apontamos o início das aulas do projeto há 5 semanas então, em relação a análise comportamental, pode-se afirmar que todos estão com nível satisfatório.

POLO ERNANI MOURA LIMA

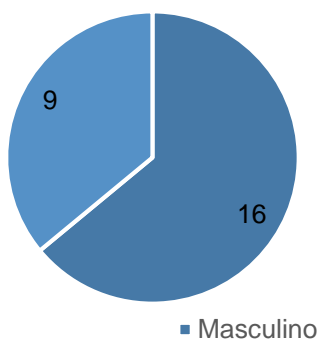
Polo	ERNANI MOURA LIMA					
Professor	RAFAEL ALVES VARJÃO					
Coordenador	ELTON PEREIRARUIZ					
Turmas						
	Faixa Etaria	SEG	TER	QUA	QUI	SEX
A	05 ANOS - 09 ANOS	09:00:00		09:00:00		
		10:00:00		10:00:00		
B	10 ANOS - 14 ANOS	10:00:00		10:00:00		
		11:00:00		11:00:00		
C						
D	05 ANOS - 09 ANOS	14:00:00		14:00:00		
		15:00:00		15:00:00		
E	10 ANOS - 14 ANOS	15:00:00		15:00:00		
		16:00:00		16:00:00		
F						
G	05 ANOS - 09 ANOS		09:00:00		09:00:00	
			10:00:00		10:00:00	
H	10 ANOS - 14 ANOS		10:00:00		10:00:00	
			11:00:00		11:00:00	
I						
J	05 ANOS - 09 ANOS		14:00:00		14:00:00	
			15:00:00		15:00:00	
K	10 ANOS - 14 ANOS		15:00:00		15:00:00	
			16:00:00		16:00:00	
L						

Quantidade de Alunos

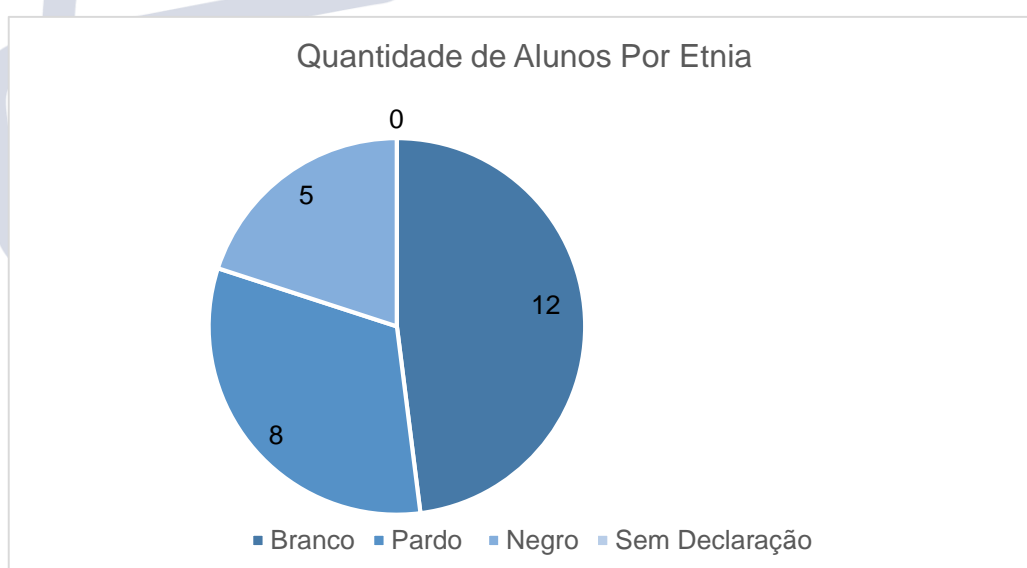
Status	Pré Matrícula	Matrícula	Inativo
Número de Alunos	0	25	0

Quantidade de Alunos Por Status

Quantidade de Alunos Por Gênero

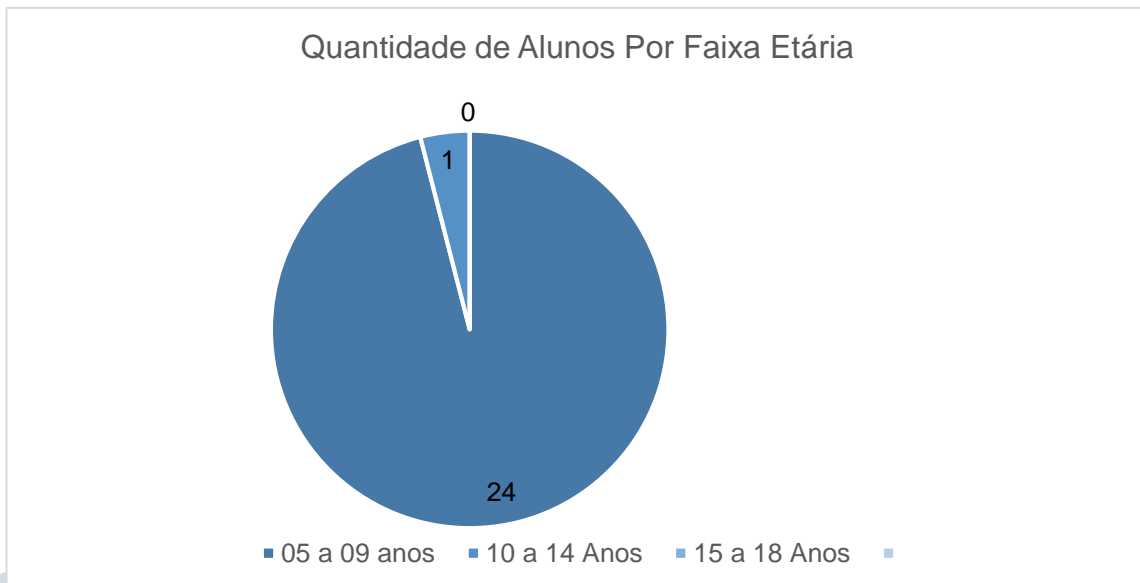
Gênero	Masculino	Feminino	Não Informado
N° Alunos	16	09	0

Quantidade de Alunos Por Gênero


Quantidade de Alunos Por Etnia				
Etnia	Branco	Pardo	Negro	Sem Declaração
N° Alunos	12	08	05	

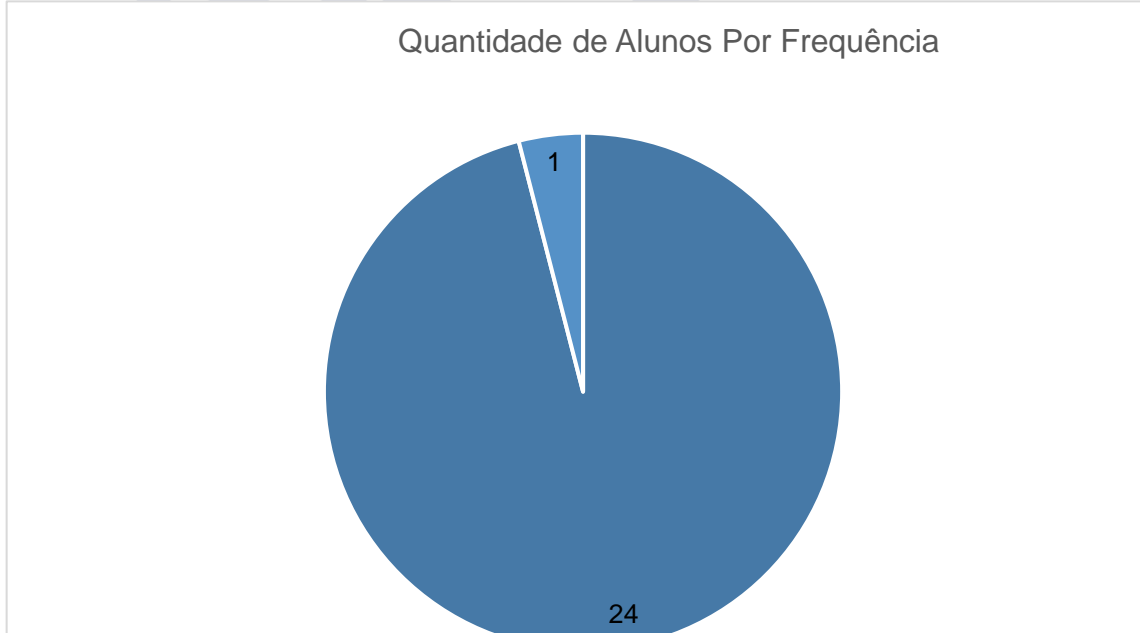


Quantidade de Alunos Por Faixa Etária				
Idades	5 a 9 anos	10 a 14 anos	15 a 18 Anos	Outras idades
N° Alunos	24	01	0	0

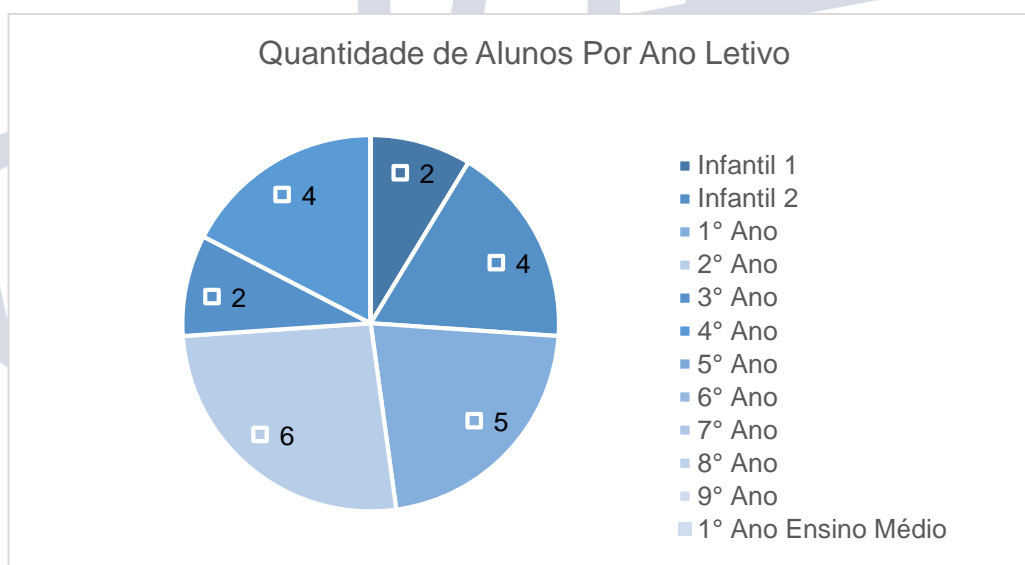


Quantidade de Alunos Por Frequência

Escola	Municipal	Estadual	Federal	Particular
Nº Alunos	24	01	0	0

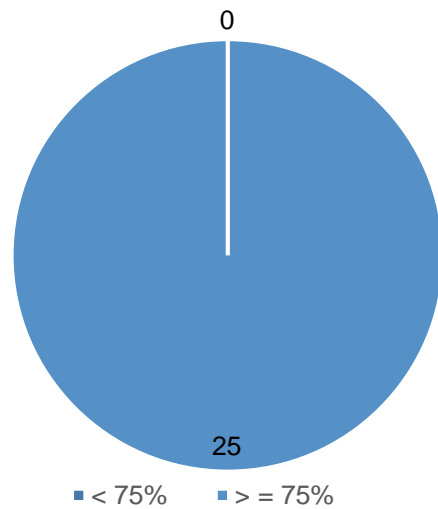


Quantidade de Alunos Por Ano Letivo												
Ano Letivo	P4	P5	1° Ano	2° Ano	3° Ano	4° Ano	5° Ano	6° Ano	7° Ano	8° Ano	9° Ano	1° Ano ensino Médio
N° Alunos	2	4	5	6	2	4	0	0	0	0	0	0



Quantidade de Alunos Por Frequência		
Frequência	< 75%	> = 75%
N° Alunos	00	25

Quantidade de Alunos Por Frequencia no Projeto



Quantidade de Alunos por Desenvolvimento



Ressalta-se que começamos as aulas do projeto há 4 semanas então em relação a analise comportamental, podemos dizer que todos estão dentro do esperado.

7. Materiais Pedagógicos

Polo Jardim Cristal



Tapete Seiza



Cones Pequenos



Chapéu Chinês



Bolinhas de Tênis



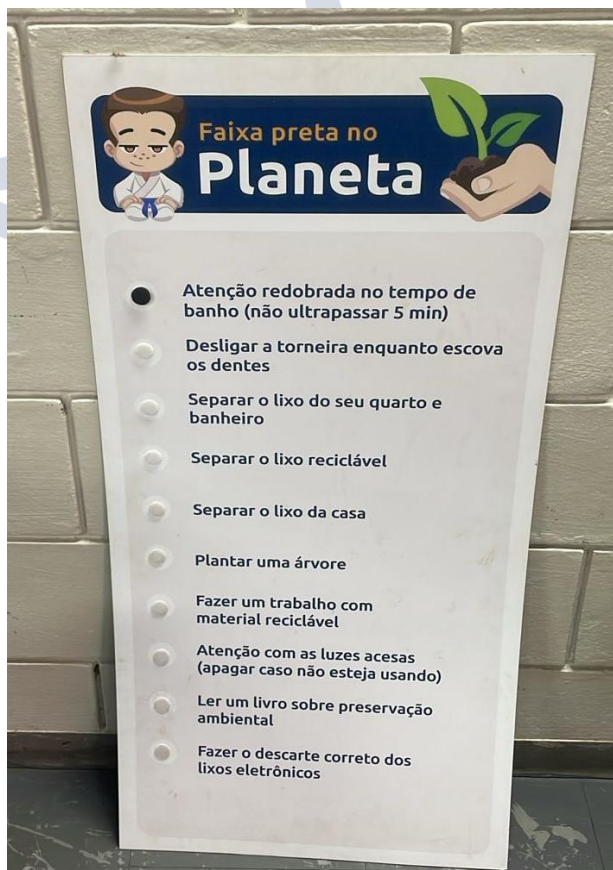
Varetas de Suporte



Quebra Cabeça



Escada Funcional



Quadro Metodologia

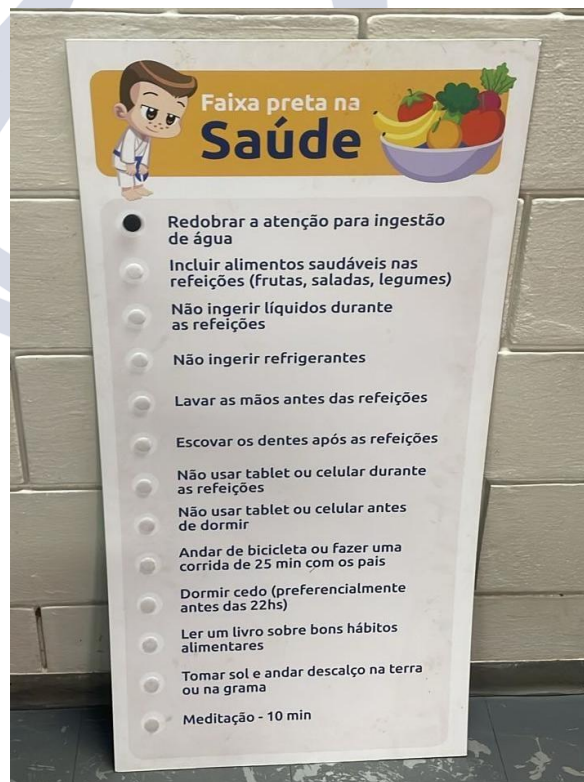
Rua Dr. Alceu de Campos Rodrigues, 342 - Vila Nova Conceição - São Paulo - SP

CNPJ: 15.865.120/0001-29 - Tel. (11) 3473-8109

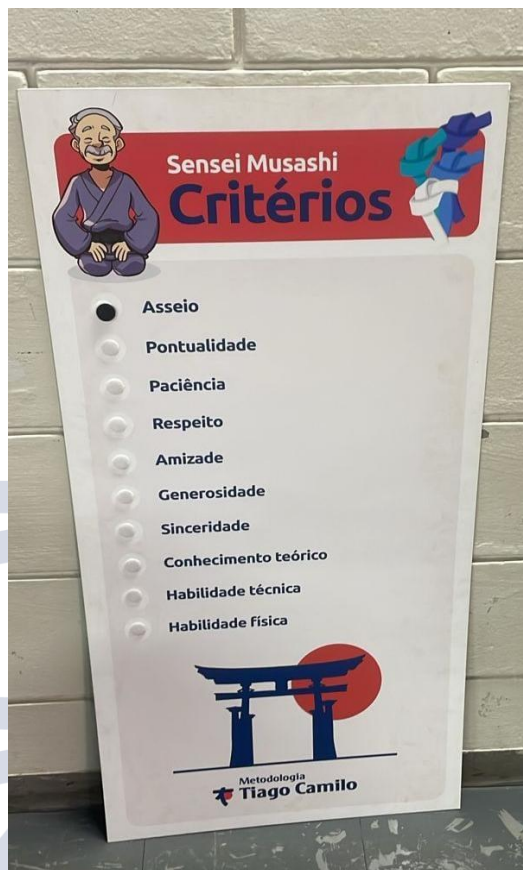
www.institutotiagocamilo.org.br



Bandeira do Brasil



Quadro Metodologia



Quadro Metodologia



Bandeira do Japão



Tapete Geométrico

Tapete Agura



Bola Suíça



Cones Grandes



Bomba para encher Bola Suíça

Polo Cambé



Livros De História



Bandeiras Brasil e Japão



Bomba para encher Bola Suíça




Corda De Pular



Cones Grandes




Tapetes Seiza, Agura e Geométricos



Varetas Funcional




Quebra Cabeça



Quadro Jigoro Kano



Chapéu Chinês



Quadros Metodologia



Escada Funcional



Tatame


Polo Andirá



Tapete Seiza



Cones Grandes




Chapéu Chinês



Varetas Funcional



Quebra Cabeça




Bola Suíça




Bomba para encher Bola Suíça



Bandeiras Brasil, Japão e Quadro Jigoro Kano




Tapetes Geométricos



Tapetes Geométricos



Tapetes Geométricos



Tapetes Geométricos



Tapetes Agura

Polo Ibiporã



Tapetes Seiza



Cones Grandes



Chapéu Chinês



Varetas Funcional



Escada Funcional



Quadros Metodologia



Bandeiras Brasil e Japão



Bola Suíça e Bomba de encher



Tatame



Corda De Pular



Quadro Jigoro Kano



Tapete Geométrico



Tapete Geométrico




Tapete Geométrico


Polo Ernani Moura Lima



Tapetes Seiza,



Cones Grandes




Chapéu Chinês



Varetas Funcional




Quebra Cabeça



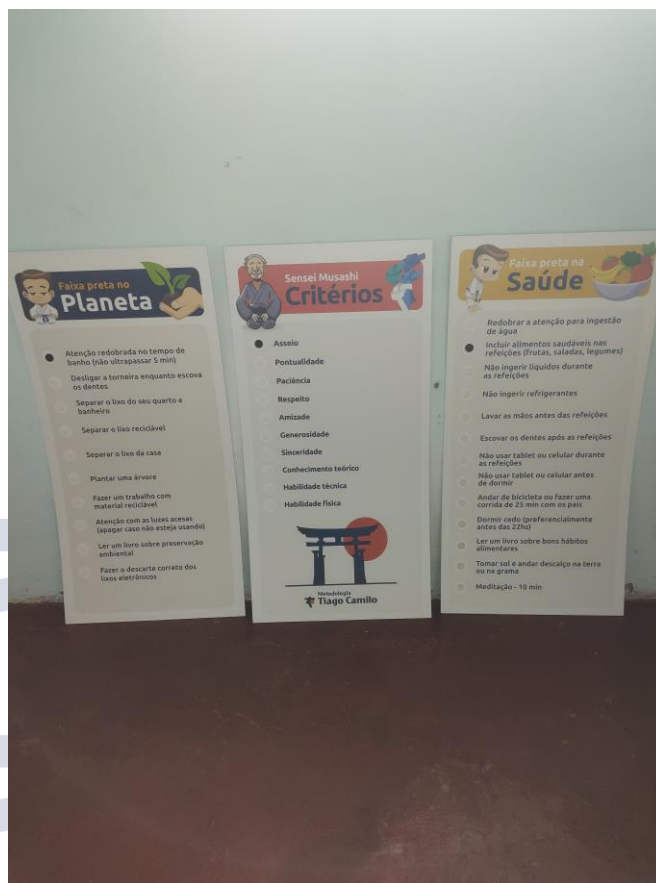
Escada Funcional



Bandeiras Brasil



Bandeiras Japão



Quadros Metodologia



Tapete Geométrico



Tapete Geométrico



Tapete Geométrico



Tapete Geométrico




Tapete Agura



Bola Suíça



Corda De Pular



Bomba para encher Bola Suíça

8. Projetos, Ações e Visitas

Polo Jardim Cristal

Nome do Polo: Jardim Cristal

Nome do Projeto: **Páscoa 2024**

Local da Execução: Escola Municipal Zumbi dos Palmares – Auditório

Data da Execução: 11 de abril de 2024

Quantidade de Beneficiários: 100 Beneficiados

Idade dos Beneficiários: 5 a 14 Anos

Objetivo do Projeto: Proporcionar interação entre todos os alunos.

Parceiros Envolvidos: Não Houve



Atividade Páscoa Atividade (1)

Nome do Projeto: **Ação de Aniversariantes do Mês**

Local da Execução: Escola municipal Zumbi dos Palmares - Auditório

Data da Execução: 28 de março de 2024 e 25 de abril de 2024

Quantidade de Beneficiários: 150 alunos

Idade dos Beneficiários: 5 a 14 Anos

Objetivo do Projeto: Proporcionar interação entre os alunos.

Parceiros Envolvidos: Não Houve



Atividade Aniversariantes Do Mês Atividade (2)

Nome do Projeto: **Ação de Dia das Mães**

Local da Execução: Escola Municipal Zumbi dos Palmares

Data da Execução: 8 de maio de 2024

Quantidade de Beneficiários: 120 Beneficiados

Idade dos Beneficiários :5 a 14 Anos

Objetivo do Projeto: Trabalho realizado em alusão ao dia das mães, visando valorização do respeito e amor, bem como fortalecer os vínculos familiares.

Parceiros Envolvidos: Não Houve



Atividade Dia Das Mães Atividade (3)

9. Serviço Social

Polo Jardim Cristal

Assistente Social Responsável do Polo: Stephani Inocente Ribeiro da Silva – CRESS

PR 14568 – 11ª Região

1. Quantidade de Famílias Atendidas

Famílias Atendidas		
Quantidade de Familiares Entrevistados	Quantidade de Familiares não Entrevistados	Quantidade de Familiares Atendidos por Demanda Espontânea
150	98	25

2. Quantidade de Alunos Atendidos;

Rua Dr. Alceu de Campos Rodrigues, 342 - Vila Nova Conceição - São Paulo - SP

CNPJ: 15.865.120/0001-29 - Tel. (11) 3473-8109

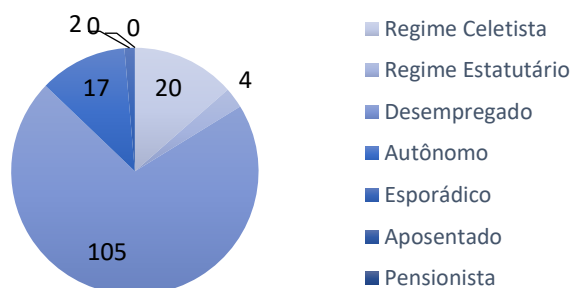
www.institutotiagocamilo.org.br

Alunos Atendidos		
Quantidade de Alunos Entrevistados	Quantidade de Alunos não Entrevistados	Quantidade de Alunos Atendidos por Demanda Espontânea
180	68	35

3. Quantidade de Responsáveis Primários por Status de Trabalho;

Quantidade de Responsáveis Primários por Status de Trabalho	
Regime de Trabalho	Quantidade
Regime Celetista	20
Regime Estatutário	4
Desempregado	105
Autônomo	17
Aposentado	2
Pensionista	0
Esporádico	0
Não Responderam	98

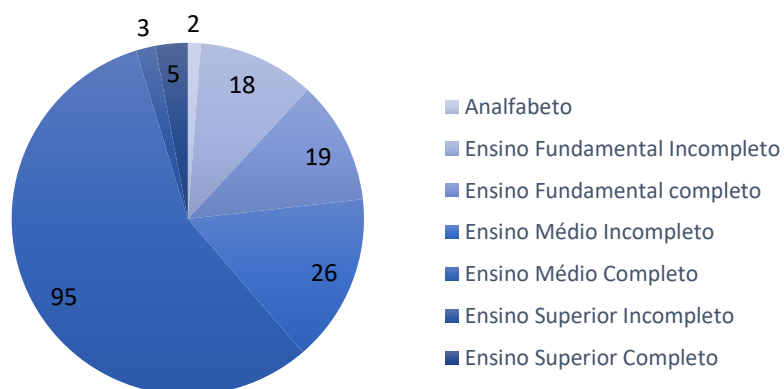
Quantidade de Responsáveis Primários por Status de Trabalho



4. Quantidade de Responsáveis Primários por Nível de Escolaridade;

Quantidade de Responsáveis Primários por Nível de Escolaridade	
Nível de Escolaridade	Quantidade
Analfabeto	2
Ensino Fundamental Incompleto	18
Ensino Fundamental Completo	19
Ensino Médio Incompleto	26
Ensino Médio Completo	95
Ensino Superior Incompleto	3
Ensino Superior Completo	5
Não Responderam	98

Quantidade de Responsáveis Primários por Nível de Escolaridade



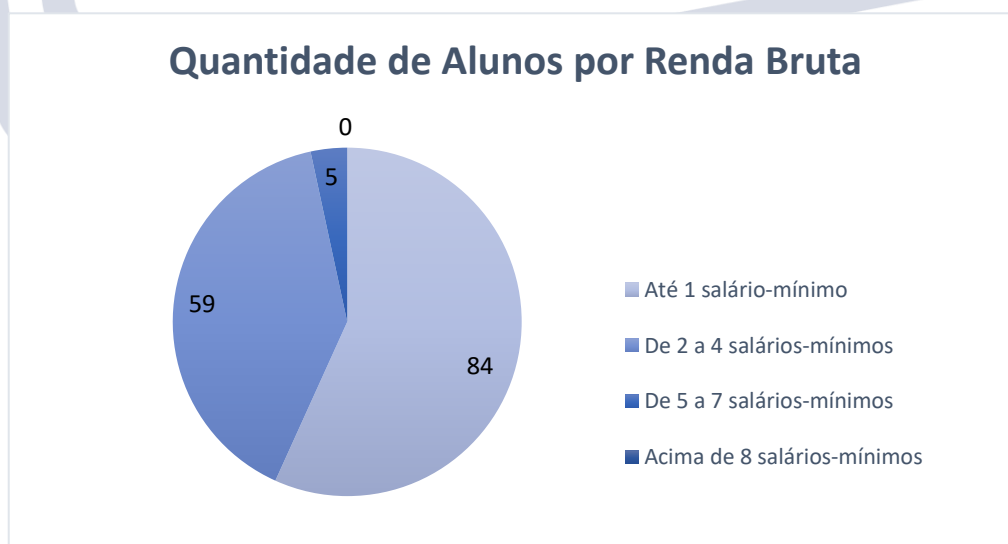
5. Quantidade de Alunos por Deficiência;

Quantidade de Alunos por Deficiência	
Deficiência	Quantidade
Física	0
Auditiva	0
Intelectual	2
Visual	0
Transtorno do Espectro Autista - TEA	5
Múltipla	0
Nenhuma	141
Não Responderam	98



6. Quantidade de Alunos por Renda Bruta;

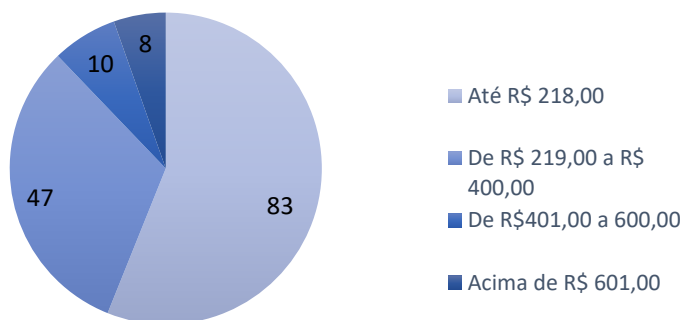
Quantidade de Alunos por Renda Bruta	
Renda	Quantidade
Até 1 salário-mínimo	84
De 2 a 4 salários-mínimos	59
De 5 a 7 salários-mínimos	5
Acima de 8 salários-mínimos	0
Não Responderam	98



7. Quantidade de Alunos por Renda Per Capita;

Quantidade de Alunos por Renda <i>Per Capta</i>	
Renda	Quantidade
Até R\$ 218,00	83
De R\$ 219,00 a R\$ 400,00	47
De R\$ 401,00 a R\$ 600,00	10
Acima de R\$ 601,00	8
Não Responderam	98

Quantidade de Alunos por Renda *Per Capta*

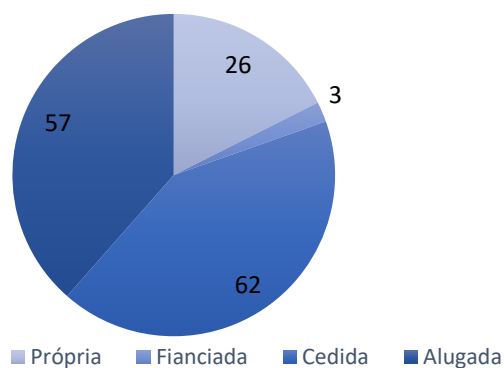


8. Quantidade de Alunos por Tipo de Moradia;

Quantidade de Alunos por Tipo de Moradia

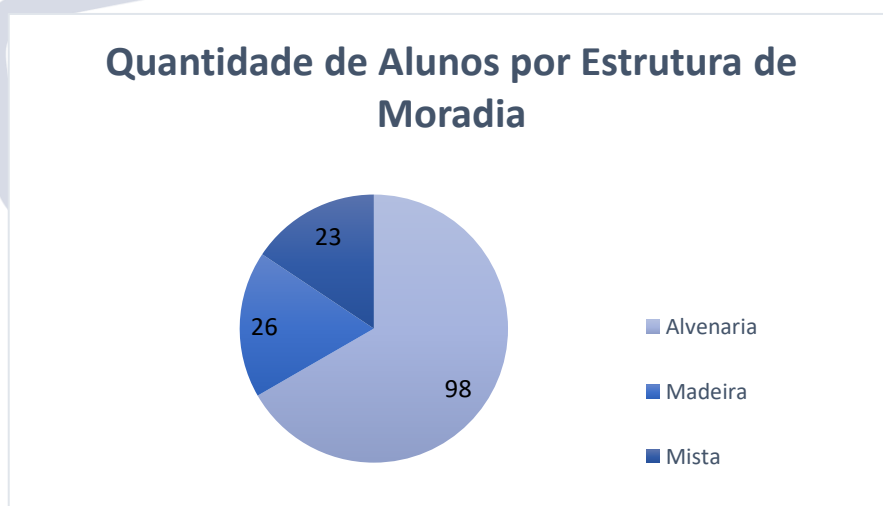
Tipo de Moradia	Quantidade
Própria	26
Financiada	3
Cedida	62
Alugada	57
Não Responderam	98

Quantidade de Alunos por Tipo de Moradia



9. Quantidade de Alunos por Estrutura da Moradia;

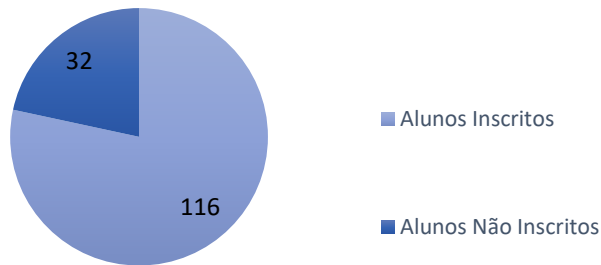
Quantidade de Alunos por Estrutura de Moradia	
Tipo de Moradia	Quantidade
Alvenaria	98
Madeira	26
Mista	23
Não Responderam	98



10. Quantidade de Alunos com Registro no Cadastro Único;

Quantidade de Alunos com Registro no Cadastro Único do Governo Federal - CADÚN	
Registro	Quantidade
Alunos Inscritos	116
Alunos Não Inscritos	32
Não Responderam	98

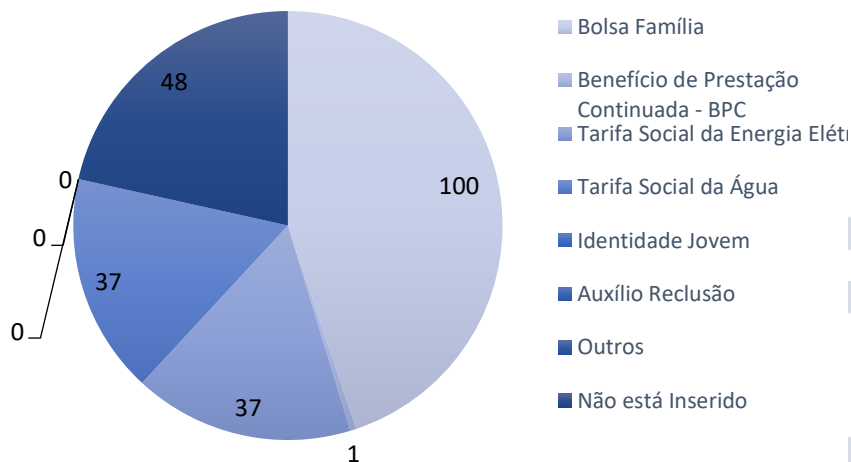
**Quantidade de Alunos com Registro no
Cadastro Único do Governo Federal -
CADÚN**



11. Quantidade de Alunos com Registro em Programas do Governo;

Quantidade de Alunos com Registro em Programas de Governo	
Programa	Quantidade
Bolsa Família	100
Benefício de Prestação Continuada – BPC	1
Tarifa Social da Energia Elétrica	37
Tarifa Social da Água	37
Identidade Jovem	0
Auxílio Reclusão	0
Outros	0
Não está inserido	48
Não Responderam	98

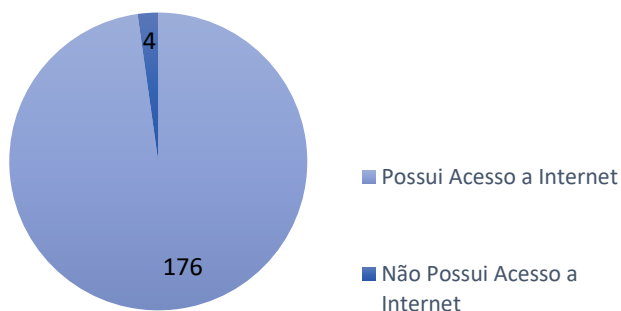
Quantidade de Alunos com Registro em Programas de Governo



12. Quantidade de Alunos com Acesso à Internet;

Quantidade de Alunos com Acesso à Internet	
Possui Acesso à Internet	Quantidade
Sim	176
Não	4
Não Responderam	68

Quantidade de Alunos com Acesso a Internet



Polo Cambé

Assistente Social Responsável: Nathália Julie da Silva - CRESS PR 13503 11ª
Região

13. Quantidade de Famílias Atendidas;

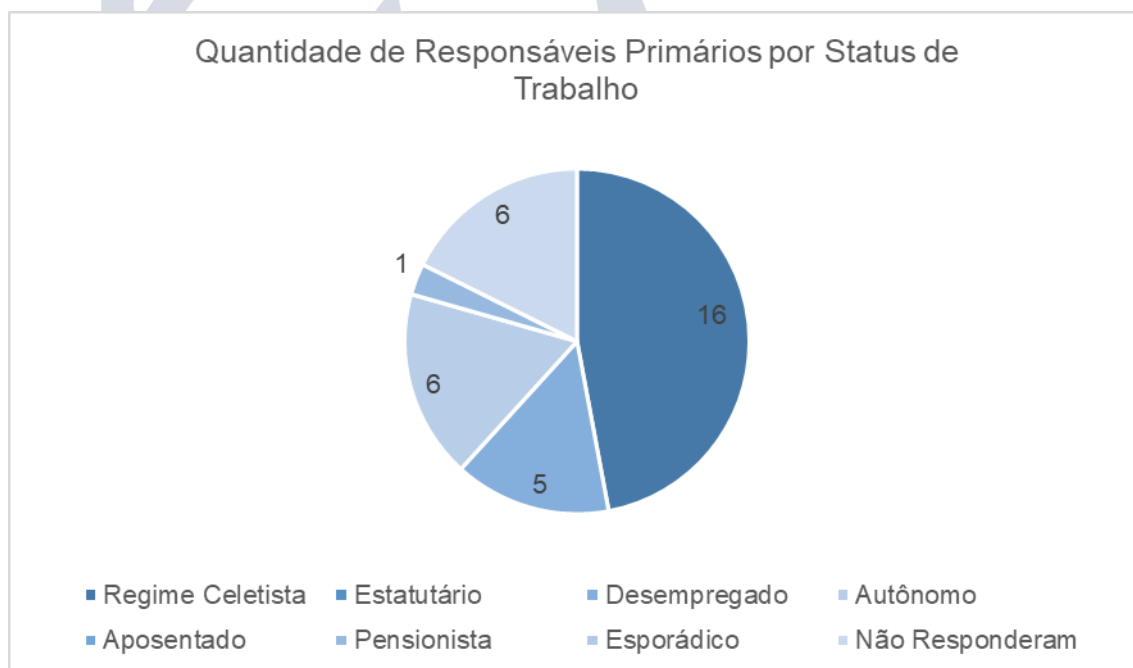
Famílias Atendidas		
Quantidade de Familiares Entrevistados	Quantidade de Familiares não Entrevistados	Quantidade de Familiares Atendidos por Demanda Espontânea
22	6	0

14. Quantidade de Alunos Atendidos;

Alunos Atendidos		
Quantidade de Alunos Entrevistados	Quantidade de Alunos não Entrevistados	Quantidade de Alunos Atendidos por Demanda Espontânea
32	3	0

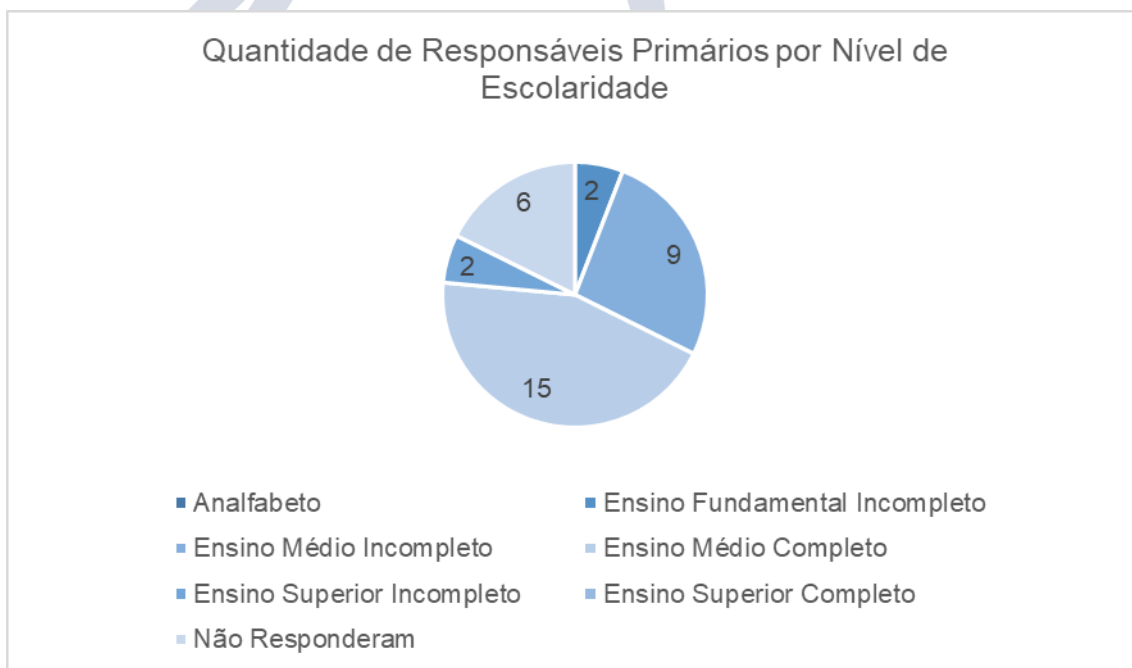
15. Quantidade de Responsáveis Primários por Status de Trabalho (Regime Celetista, Regime Estatutário, Desempregado, Autônomo, Esporádico, Aposentado, Pensionista);

Quantidade de Responsáveis Primários por Status de Trabalho	
Regime de Trabalho	Quantidade
Regime Celetista	16
Regime Estatutário	0
Desempregado	5
Autônomo	6
Aposentado	0
Pensionista	1
Esporádico	0
Não Responderam	6



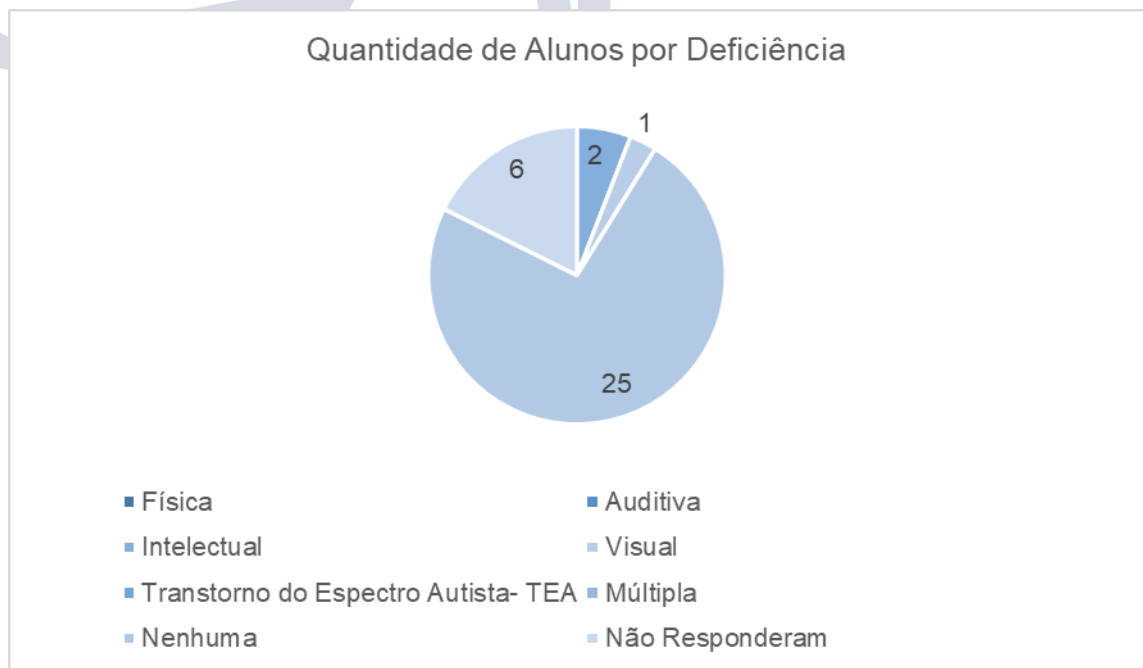
16. Quantidade de Responsáveis Primários por Nível de Escolaridade (Analfabeto, Fundamental Incompleto, Fundamental Completo, Médio Incompleto, Médio Completo, Superior Incompleto, Superior Completo);

Quantidade de Responsáveis Primários por Nível de Escolaridade	
Nível de Escolaridade	Quantidade
Analfabeto	0
Ensino Fundamental Incompleto	2
Ensino Fundamental Completo	0
Ensino Médio Incompleto	9
Ensino Médio Completo	15
Ensino Superior Incompleto	2
Ensino Superior Completo	0
Não Responderam	6



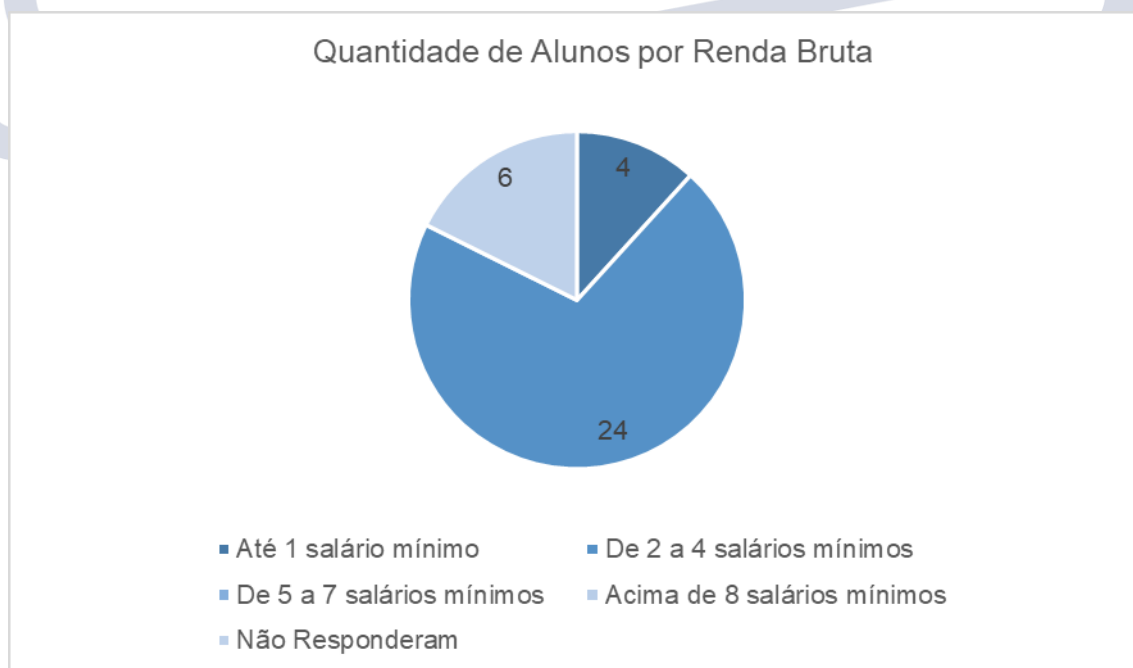
17. Quantidade de Alunos por Deficiência (Física, Auditiva, Visual, Intelectual, Transtorno Espectro Autista, Múltipla, Nenhuma);

Quantidade de Alunos por Deficiência	
Deficiência	Quantidade
Física	0
Auditiva	0
Intelectual	2
Visual	1
Transtorno do Espectro Autista - TEA	0
Múltipla	0
Nenhuma	25
Não Responderam	6



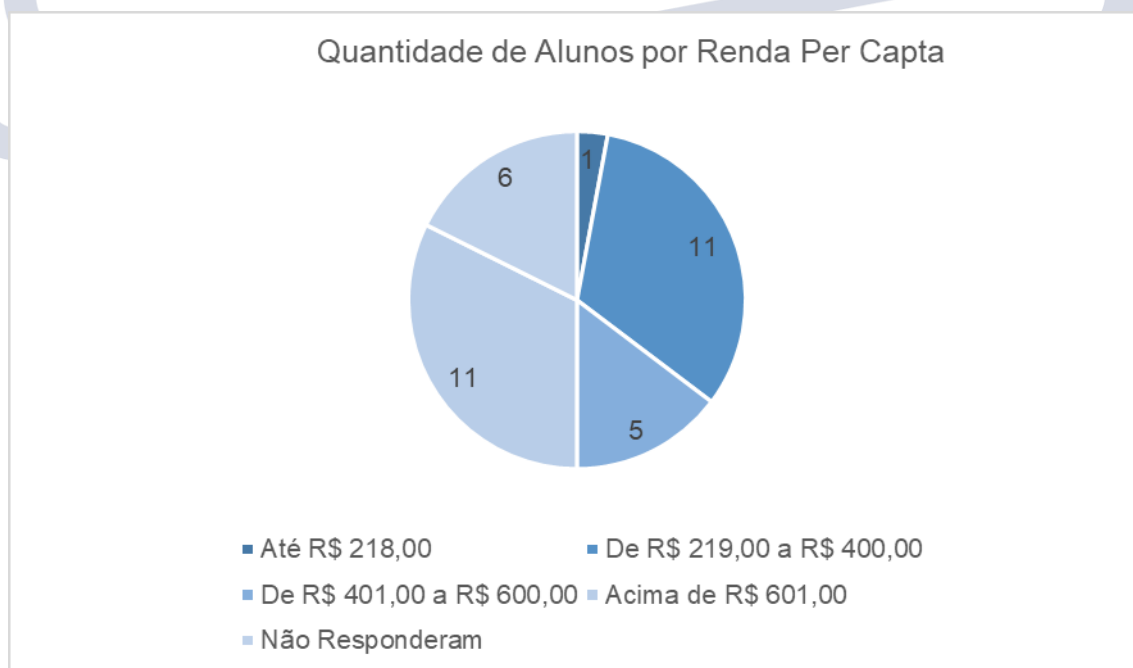
18. Quantidade de Alunos por Renda Bruta (Até 1 salário-mínimo, De 2 a 4 salários-mínimos, De 5 a 7 salários-mínimos, Acima de 8 salários-mínimos);

Quantidade de Alunos por Renda Bruta	
Renda	Quantidade
Até 1 salário-mínimo	4
De 2 a 4 salários-mínimos	24
De 5 a 7 salários-mínimos	0
Acima de 8 salários-mínimos	0
Não Responderam	6



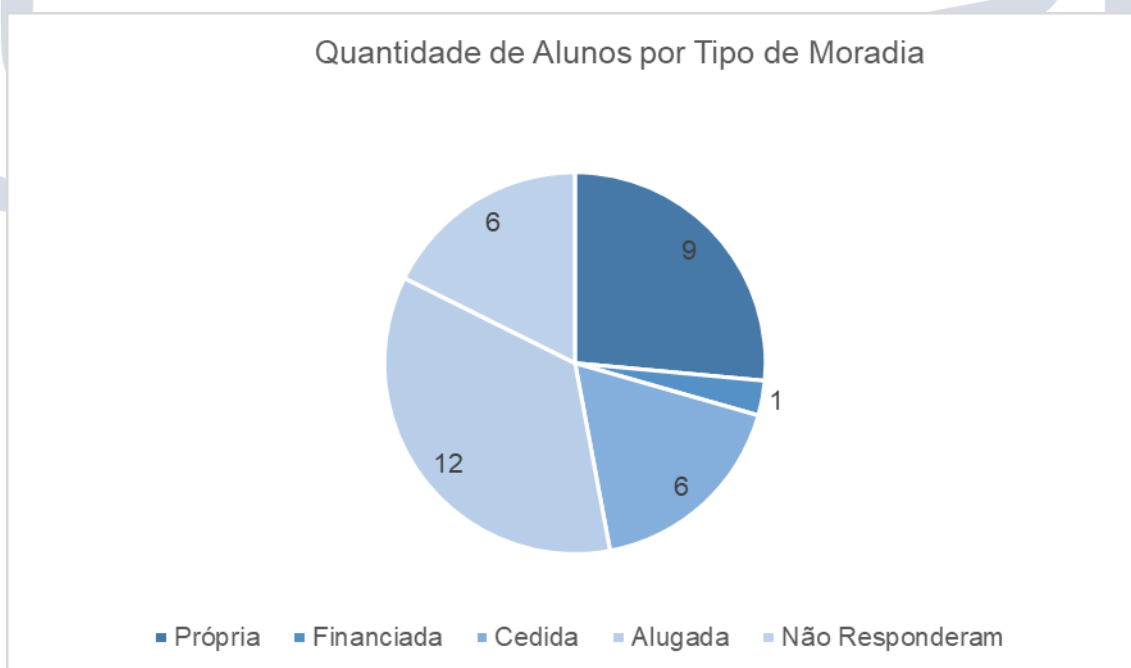
19. Quantidade de Alunos por Renda Per Capita (Até R\$218,00 / De R\$219,00 a R\$400,00 / De 401,00 a R\$600,00 / Acima de R\$601,00);

Quantidade de Alunos por Renda <i>Per Capta</i>	
Renda	Quantidade
Até R\$ 218,00	1
De R\$ 219,00 a R\$ 400,00	11
De R\$ 401,00 a R\$ 600,00	5
Acima de R\$ 601,00	11
Não Responderam	6



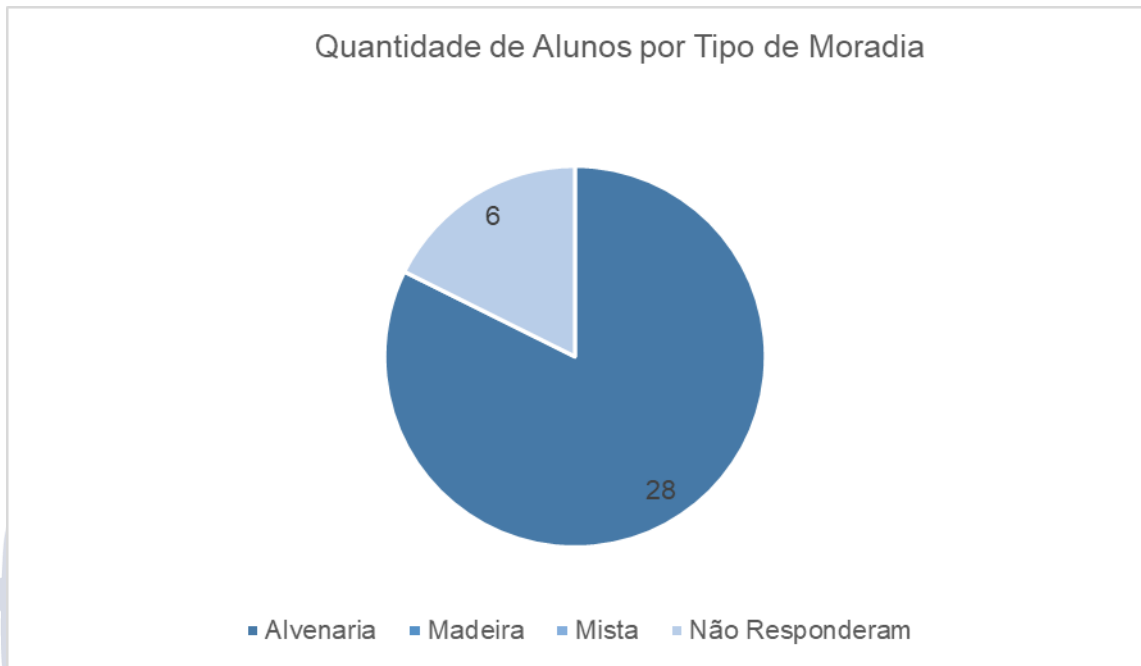
20. Quantidade de Alunos por Tipo de Moradia (Própria, Alugada, Cedida, Financiada);

Quantidade de Alunos por Tipo de Moradia	
Tipo de Moradia	Quantidade
Própria	9
Financiada	1
Cedida	6
Alugada	12
Não Responderam	6



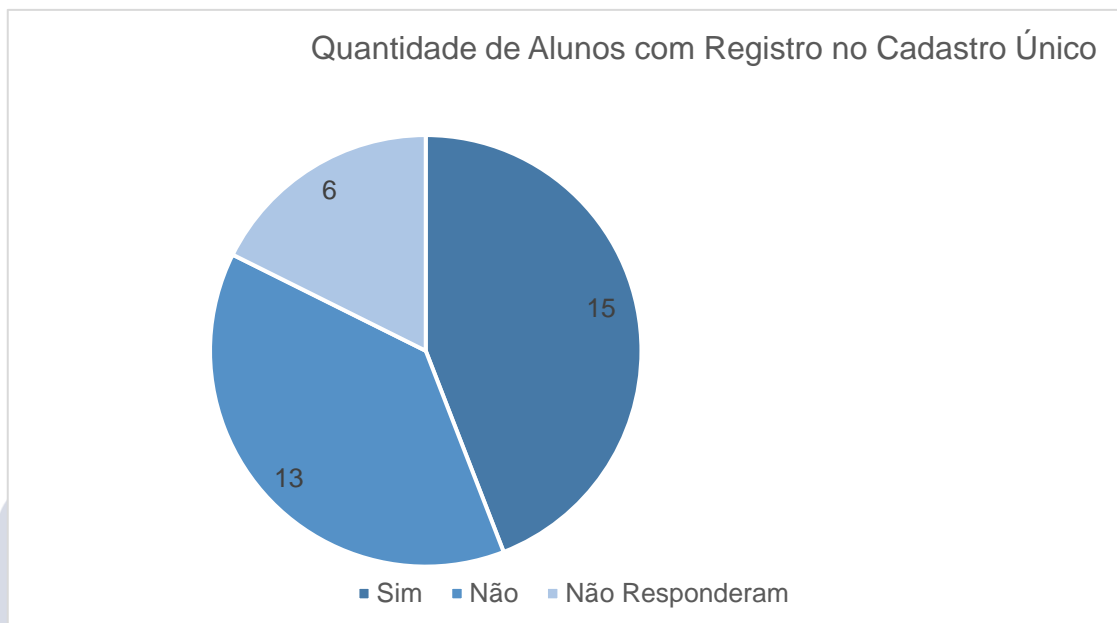
21. Quantidade de Alunos por Estrutura da Moradia (Alvenaria, Madeira, Mista);

Quantidade de Alunos por Estrutura de Moradia	
Tipo de Moradia	Quantidade
Alvenaria	28
Madeira	0
Mista	0
Não Responderam	6



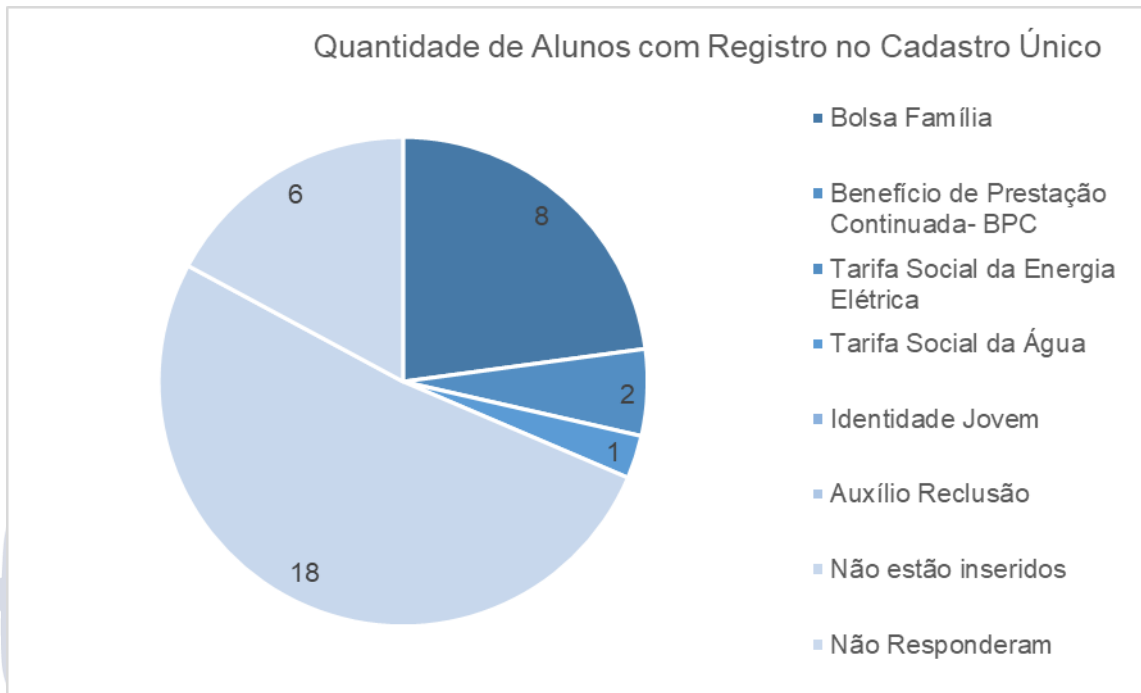
22. Quantidade de Alunos com Registro no Cadastro Único;

Quantidade de Alunos com Registro no Cadastro Único do Governo Federal - CADÚN	
Registro	Quantidade
Alunos Inscritos	15
Alunos Não Inscritos	13
Não Responderam	6



23. Quantidade de Alunos com Registro em Programas do Governo (Bolsa Família, Benefício de Prestação Continuada, Tarifa Social de Energia, Tarifa Social de Água, Identidade Jovem, Auxílio Reclusão, Outros);

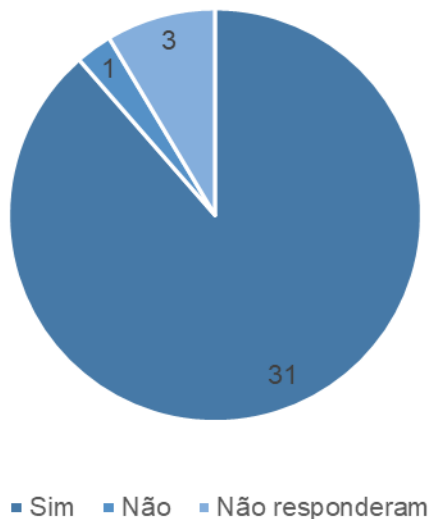
Quantidade de Alunos com Registro em Programas de Governo	
Programa	Quantidade
Bolsa Família	8
Benefício de Prestação Continuada – BPC	0
Tarifa Social da Energia Elétrica	2
Tarifa Social da Água	1
Identidade Jovem	0
Auxílio Reclusão	00
Outros	
Não está inserido	18
Não Responderam	6



24. Quantidade de Alunos com Acesso à Internet;

Quantidade de Alunos com Acesso à Internet	
Possui Acesso à Internet	Quantidade
Sim	31
Não	1
Não Responderam	3

Quantidade de Alunos com Acesso à Internet



Polo Andirá

Assistente Social Responsável do Polo: Josiane Dorigheli Fontana – CRESS SP
75295 –9ª Região

1. Quantidade de Famílias Atendidas

Famílias Atendidas		
Quantidade de Familiares Entrevistados	Quantidade de Familiares não Entrevistados	Quantidade de Familiares Atendidos por Demanda Espontânea
36	07	20

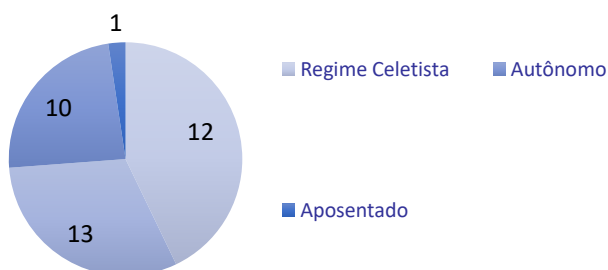
2. Quantidade de Alunos Atendidos;

Alunos Atendidos		
Quantidade de Alunos Entrevistados	Quantidade de Alunos não Entrevistados	Quantidade de Alunos Atendidos por Demanda Espontânea
36	07	36

5. Quantidade de Responsáveis Primários por Status de Trabalho;

Quantidade de Responsáveis Primários por Status de Trabalho	
Regime de Trabalho	Quantidade
Regime Celetista	12
Regime Estatutário	0
Desempregado	13
Autônomo	10
Aposentado	1
Pensionista	0
Esporádico	0
Não Responderam	07

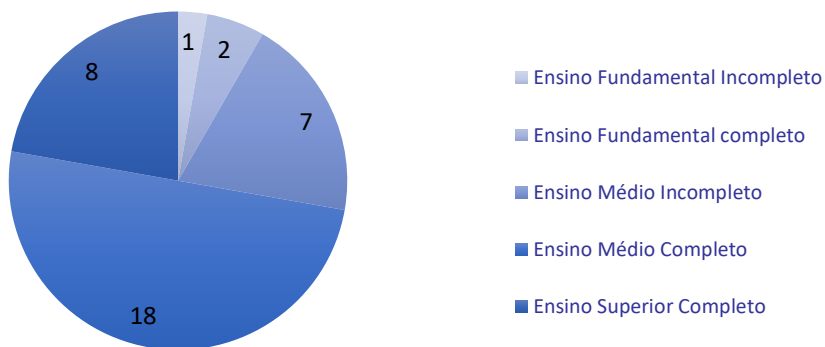
Quantidade de Responsáveis Primários
por Status de Trabalho



3. Quantidade de Responsáveis Primários por Nível de Escolaridade;

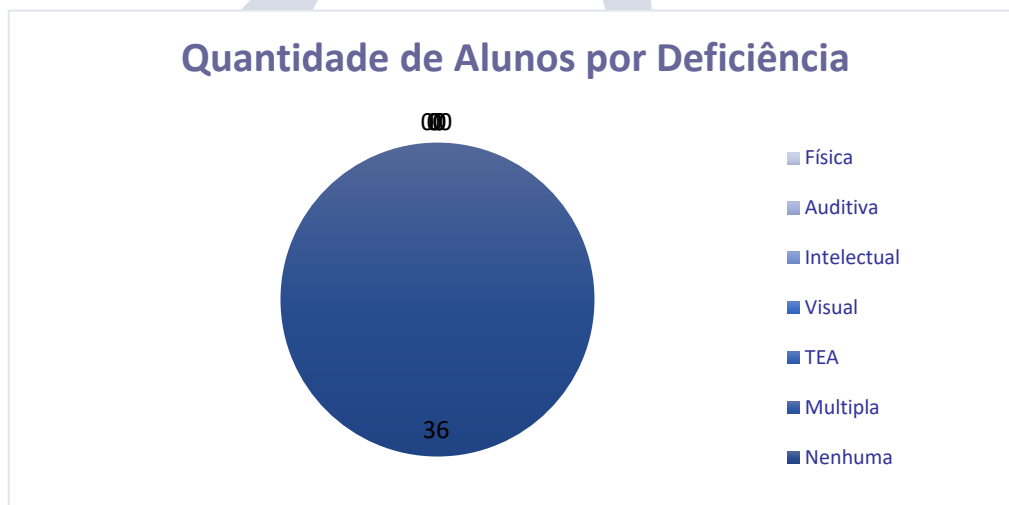
Quantidade de Responsáveis Primários por Nível de Escolaridade	
Nível de Escolaridade	Quantidade
Analfabeto	0
Ensino Fundamental Incompleto	01
Ensino Fundamental Completo	02
Ensino Médio Incompleto	07
Ensino Médio Completo	18
Ensino Superior Incompleto	0
Ensino Superior Completo	8
Não Responderam	07

Quantidade de Responsáveis Primários por Nível de Escolaridade



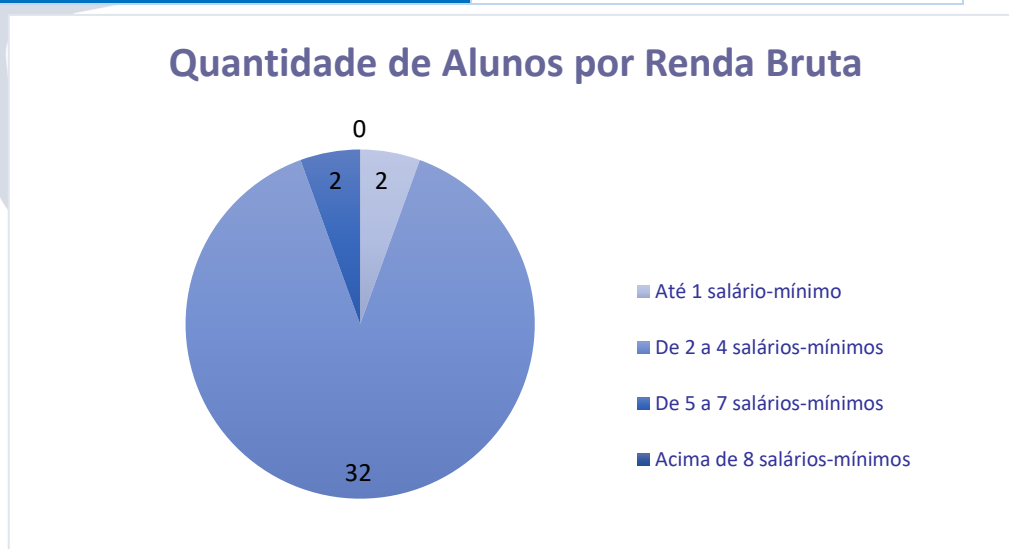
4. Quantidade de Alunos por Deficiência;

Quantidade de Alunos por Deficiência	
Deficiência	Quantidade
Física	0
Auditiva	0
Intelectual	0
Visual	0
Transtorno do Espectro Autista - TEA	0
Múltipla	0
Nenhuma	36
Não Responderam	07



5. Quantidade de Alunos por Renda Bruta;

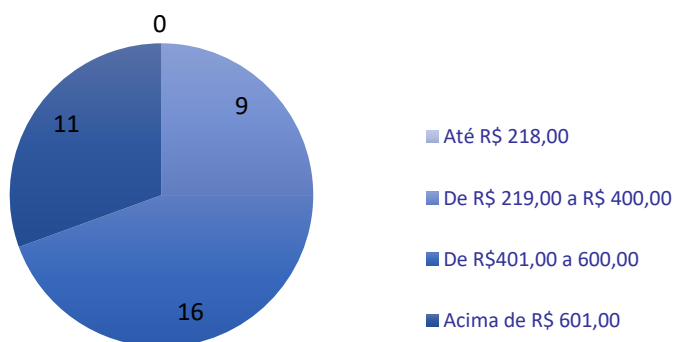
Quantidade de Alunos por Renda Bruta	
Renda	Quantidade
Até 1 salário-mínimo	02
De 2 a 4 salários-mínimos	32
De 5 a 7 salários-mínimos	02
Acima de 8 salários-mínimos	0
Não Responderam	07



6. Quantidade de Alunos por Renda Per Capita;

Quantidade de Alunos por Renda <i>Per Capta</i>	
Renda	Quantidade
Até R\$ 218,00	0
De R\$ 219,00 a R\$ 400,00	09
De R\$ 401,00 a R\$ 600,00	16
Acima de R\$ 601,00	11
Não Responderam	07

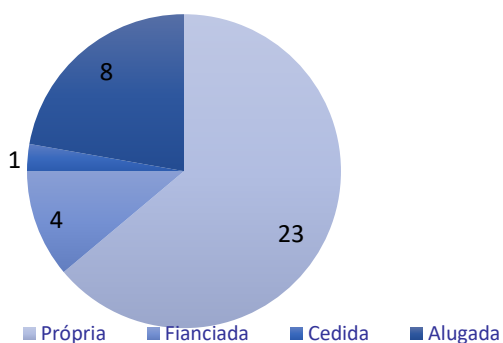
Quantidade de Alunos por Renda *Per Capta*



7. Quantidade de Alunos por Tipo de Moradia;

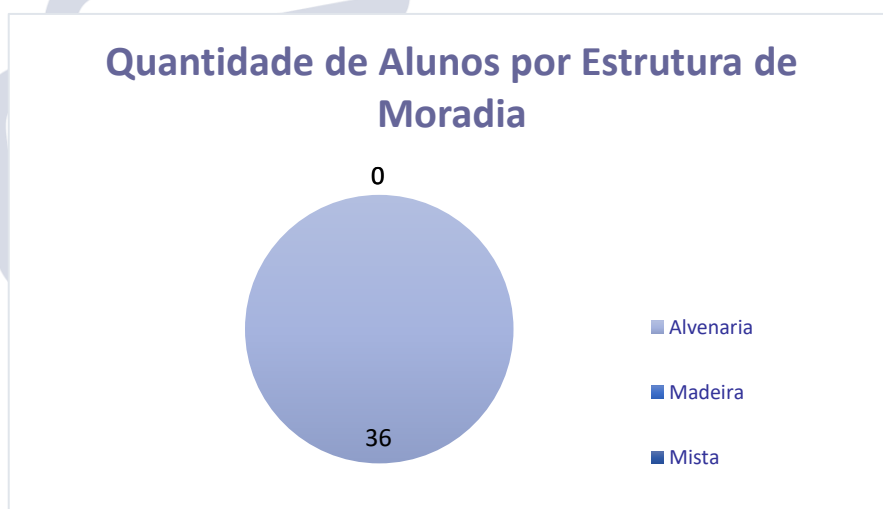
Quantidade de Alunos por Tipo de Moradia	
Tipo de Moradia	Quantidade
Própria	23
Financiada	4
Cedida	01
Alugada	08
Não Responderam	07

Quantidade de Alunos por Tipo de Moradia



8. Quantidade de Alunos por Estrutura da Moradia;

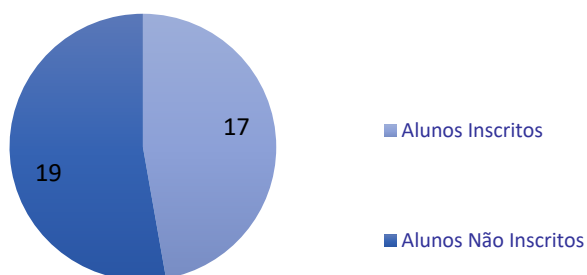
Quantidade de Alunos por Estrutura de Moradia	
Tipo de Moradia	Quantidade
Alvenaria	36
Madeira	00
Mista	00
Não Responderam	07



9. Quantidade de Alunos com Registro no Cadastro Único;

Quantidade de Alunos com Registro no Cadastro Único do Governo Federal - CADÚN	
Registro	Quantidade
Alunos Inscritos	17
Alunos Não Inscritos	19
Não Responderam	07

Quantidade de Alunos com Registro no Cadastro Único do Governo Federal - CADÚN

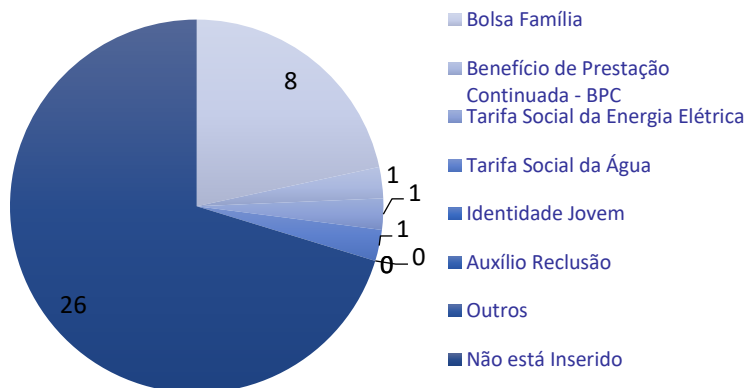


10. Quantidade de Alunos com Registro em Programas do Governo;

Quantidade de Alunos com Registro em Programas de Governo

Programa	Quantidade
Bolsa Família	08
Benefício de Prestação Continuada – BPC	1
Tarifa Social da Energia Elétrica	1
Tarifa Social da Água	1
Identidade Jovem	0
Auxílio Reclusão	0
Outros	0
Não está inserido	26
Não Responderam	07

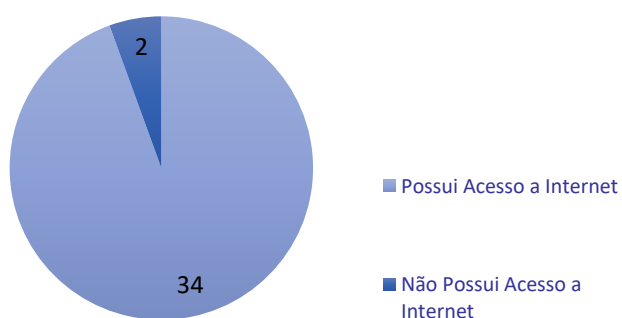
Quantidade de Alunos com Registro em Programas de Governo



11. Quantidade de Alunos com Acesso à Internet;

Quantidade de Alunos com Acesso à Internet	
Possui Acesso à Internet	Quantidade
Sim	34
Não	2
Não Responderam	07

Quantidade de Alunos com Acesso a Internet



Polo Iporã

Assistente Social responsável: Danielle Alves Cordeiro – CRESS PR 15819 – 11ª Região

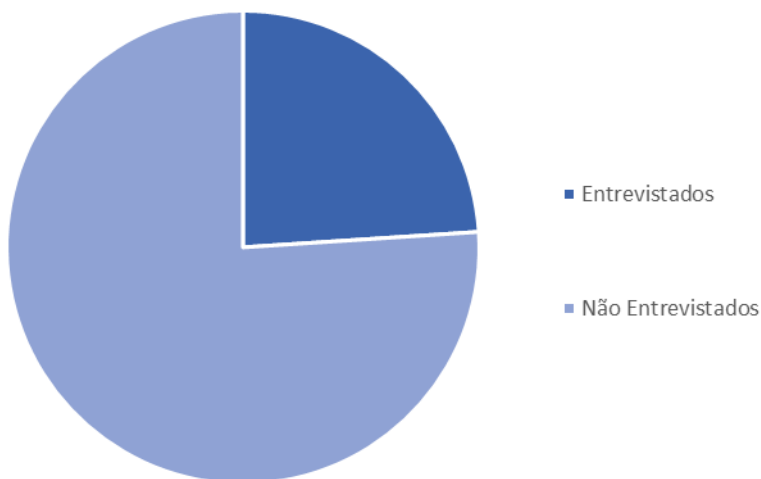
1. Quantidade de Famílias Atendidas

Famílias Atendidas		
Quantidade de Familiares Entrevistados	Quantidade de Familiares não Entrevistados	Quantidade de Familiares Atendidos por Demanda Espontânea
04	92	00

2. Quantidade de Alunos Atendidos;

Alunos Atendidos		
Quantidade de Alunos Entrevistados	Quantidade de Alunos não Entrevistados	Quantidade de Alunos Atendidos por Demanda Espontânea
23	73	00

Quantidade de Alunos Atendidos



3. Quantidade de Responsáveis Primários por Status de Trabalho;

Quantidade de Responsáveis Primários por Status de Trabalho	
Regime de Trabalho	Quantidade
Regime Celetista	00
Regime Estatutário	00
Desempregado	00
Autônomo	04
Aposentado	00
Pensionista	00
Esporádico	00
Não Responderam	92

4. Quantidade de Responsáveis Primários por Nível de Escolaridade;

Quantidade de Responsáveis Primários por Nível de Escolaridade	
Nível de Escolaridade	Quantidade
Analfabeto	00
Ensino Fundamental Incompleto	00
Ensino Fundamental Completo	00
Ensino Médio Incompleto	00
Ensino Médio Completo	02
Ensino Superior Incompleto	00
Ensino Superior Completo	02
Não Responderam	92

5. Quantidade de Alunos por Deficiência;

Quantidade de Alunos por Deficiência	
Deficiência	Quantidade
Física	00
Auditiva	00
Intelectual	01
Visual	00
Transtorno do Espectro Autista - TEA	04
Múltipla	02
Nenhuma	89
Não Responderam	00

6. Quantidade de Alunos por Renda Bruta;

Quantidade de Alunos por Renda Bruta	
Renda	Quantidade
Até 1 salário-mínimo	02
De 2 a 4 salários-mínimos	02
De 5 a 7 salários-mínimos	00
Acima de 8 salários-mínimos	00
Não Responderam	92

7. Quantidade de Alunos por Renda Per Capita;

Quantidade de Alunos por Renda <i>Per Capta</i>	
Renda	Quantidade
Até R\$ 218,00	02
De R\$ 219,00 a R\$ 400,00	02
De R\$ 401,00 a R\$ 600,00	00
Acima de R\$ 601,00	00
Não Responderam	92

8. Quantidade de Alunos por Tipo de Moradia;

Quantidade de Alunos por Tipo de Moradia	
Tipo de Moradia	Quantidade
Própria	00
Financiada	04
Cedida	00
Alugada	00
Não Responderam	92

9. Quantidade de Alunos por Estrutura da Moradia;

Quantidade de Alunos por Estrutura de Moradia	
Tipo de Moradia	Quantidade
Alvenaria	04
Madeira	00
Mista	00
Não Responderam	92

10. Quantidade de Alunos com Registro no Cadastro Único;

Quantidade de Alunos com Registro no Cadastro Único do Governo Federal - CADÚN
--

Registro	Quantidade
Alunos Inscritos	02
Alunos Não Inscritos	02
Não Responderam	92

11. Quantidade de Alunos com Registro em Programas do Governo;

Quantidade de Alunos com Registro em Programas de Governo	
Programa	Quantidade
Bolsa Família	02
Benefício de Prestação Continuada – BPC	01
Tarifa Social da Energia Elétrica	02
Tarifa Social da Água	00
Identidade Jovem	00
Auxílio Reclusão	00
Outros	00
Não está inserido	02
Não Responderam	92

12. Quantidade de Alunos com Acesso à Internet;

Quantidade de Alunos com Acesso à Internet	
Possui Acesso à Internet	Quantidade
Sim	23
Não	01
Não Responderam	72

Polo Ernani Moura Lima

Assistente Social responsável: Crisângela Biassi de Almeida – CRESS PR 15814 – 11ª Região

12. Quantidade de Famílias Atendidas

Rua Dr. Alceu de Campos Rodrigues, 342 - Vila Nova Conceição - São Paulo - SP

CNPJ: 15.865.120/0001-29 - Tel. (11) 3473-8109

www.institutotiagocamilo.org.br

Famílias Atendidas		
Quantidade de Familiares Entrevistados	Quantidade de Familiares não Entrevistados	Quantidade de Familiares Atendidos por Demanda Espontânea
25	00	00

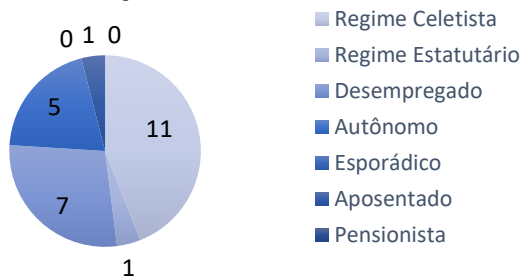
13. Quantidade de Alunos Atendidos;

Alunos Atendidos		
Quantidade de Alunos Entrevistados	Quantidade de Alunos não Entrevistados	Quantidade de Alunos Atendidos por Demanda Espontânea
25	00	00

14. Quantidade de Responsáveis Primários por Status de Trabalho;

Quantidade de Responsáveis Primários por Status de Trabalho	
Regime de Trabalho	Quantidade
Regime Celetista	11
Regime Estatutário	01
Desempregado	07
Autônomo	05
Aposentado	01
Pensionista	00
Esporádico	00
Não Responderam	00

Quantidade de Responsáveis Primários por Status de Trabalho

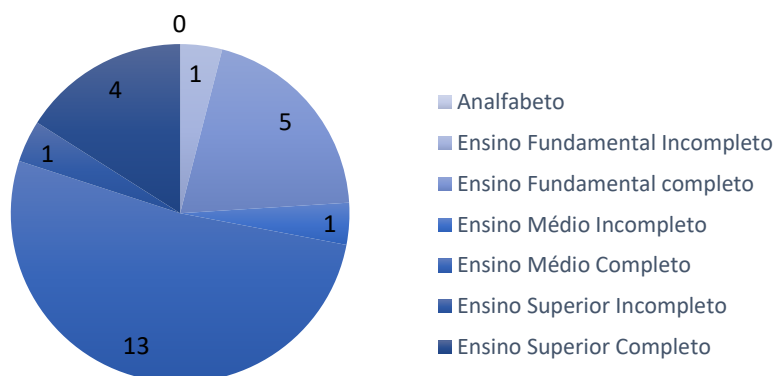


15. Quantidade de Responsáveis Primários por Nível de Escolaridade;

Quantidade de Responsáveis Primários por Nível de Escolaridade

Nível de Escolaridade	Quantidade
Analfabeto	00
Ensino Fundamental Incompleto	01
Ensino Fundamental Completo	05
Ensino Médio Incompleto	01
Ensino Médio Completo	13
Ensino Superior Incompleto	01
Ensino Superior Completo	04
Não Responderam	00

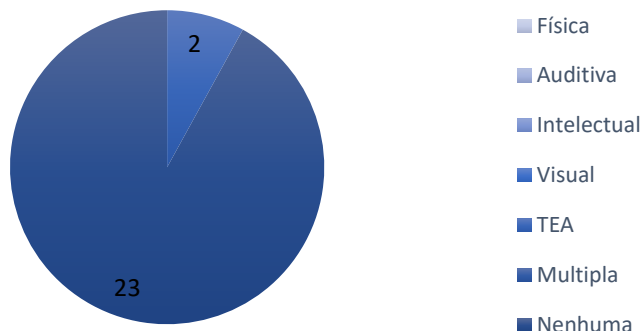
Quantidade de Responsáveis Primários por Nível de Escolaridade



16. Quantidade de Alunos por Deficiência;

Quantidade de Alunos por Deficiência	
Deficiência	Quantidade
Física	-
Auditiva	-
Intelectual	-
Visual	-
Transtorno do Espectro Autista - TEA	02
Múltipla	-
Nenhuma	23
Não Responderam	-

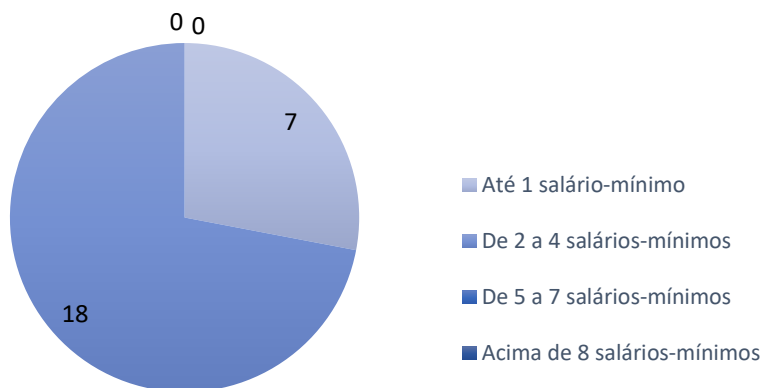
Quantidade de Alunos por Deficiência



17. Quantidade de Alunos por Renda Bruta;

Quantidade de Alunos por Renda Bruta	
Renda	Quantidade
Até 1 salário-mínimo	07
De 2 a 4 salários-mínimos	18
De 5 a 7 salários-mínimos	00
Acima de 8 salários-mínimos	00
Não Responderam	00

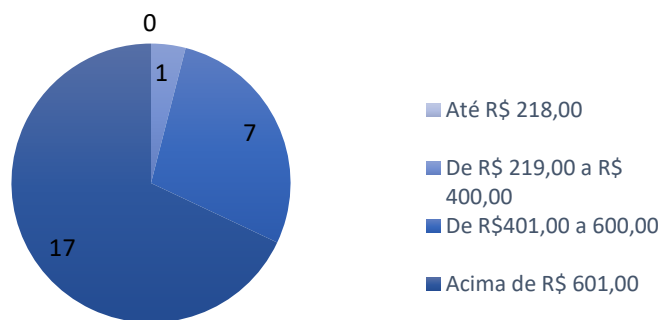
Quantidade de Alunos por Renda Bruta



18. Quantidade de Alunos por Renda Per Capita;

Quantidade de Alunos por Renda <i>Per Capta</i>	
Renda	Quantidade
Até R\$ 218,00	00
De R\$ 219,00 a R\$ 400,00	01
De R\$ 401,00 a R\$ 600,00	07
Acima de R\$ 601,00	17
Não Responderam	00

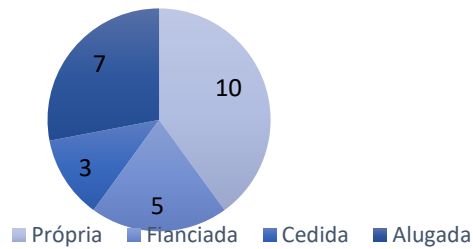
Quantidade de Alunos por Renda *Per Capta*



19. Quantidade de Alunos por Tipo de Moradia;

Quantidade de Alunos por Tipo de Moradia	
Tipo de Moradia	Quantidade
Própria	10
Financiada	05
Cedida	03
Alugada	07
Não Responderam	00

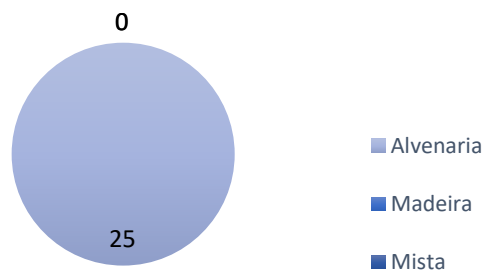
Quantidade de Alunos por Tipo de Moradia



20. Quantidade de Alunos por Estrutura da Moradia;

Quantidade de Alunos por Estrutura de Moradia	
Tipo de Moradia	Quantidade
Alvenaria	25
Madeira	00
Mista	00
Não Responderam	00

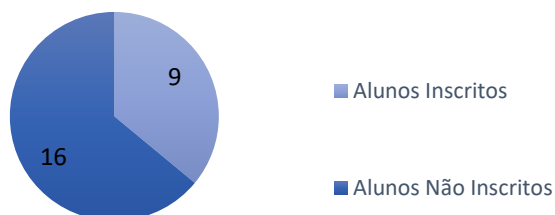
Quantidade de Alunos por Estrutura de Moradia



21. Quantidade de Alunos com Registro no Cadastro Único;

Quantidade de Alunos com Registro no Cadastro Único do Governo Federal - CADÚNICO	
Registro	Quantidade
Alunos Inscritos	09
Alunos Não Inscritos	16
Não Responderam	00

Quantidade de Alunos com Registro no Cadastro Único do Governo Federal - CADÚNICO



22. Quantidade de Alunos com Registro em Programas do Governo;

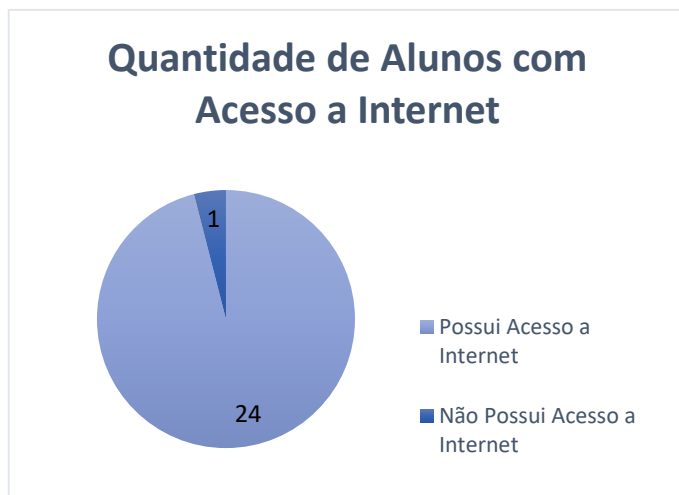
Quantidade de Alunos com Registro em Programas de Governo	
Programa	Quantidade
Bolsa Família	05
Benefício de Prestação Continuada – BPC	02
Tarifa Social da Energia Elétrica	00
Tarifa Social da Água	00
Identidade Jovem	00

Auxílio Reclusão	00
Outros	01
Não está inserido	17
Não Responderam	00



23. Quantidade de Alunos com Acesso à Internet;

Quantidade de Alunos com Acesso à Internet	
Possui Acesso à Internet	Quantidade
Sim	24
Não	01
Não Responderam	00



10. Atividades Socioeducativa

Polo Jardim Cristal

Nome da Atividade: **Autismo, deficiências e a inclusão**

Data de Execução: A atividade foi realizada na data de 09 de abril de 2024

Quantidade de Beneficiados: Na data da realização, estavam presentes 90 alunos, os quais foram beneficiados com a atividade.

Objetivo da Atividade: Teve como objetivo abordar o tema sobre autismo, o que é, quais suas características, bem como sobre os diversos tipos de deficiências existentes, as limitações impostas socialmente, e a inclusão desses na sociedade e no esporte.

Metodologia da Atividade: Foi utilizado roda de conversa para propiciar a discussão entre os mesmos e brincadeira de pega-pega com venda, sendo realizado em conjunto com o departamento pedagógico.

Resultado da Atividade: Esta atividade proporcionou a participação de todos os presentes e interação social entre os alunos.



Autismo, deficiência e a inclusão Atividade Socioeducativa Atividade (1)

Nome da Atividade: **18 de maio – Contra o abuso e exploração sexual de crianças e adolescentes**

Data de Execução: A atividade foi realizada na data de 17 de maio de 2024.

Quantidade de Beneficiados;

Na data da realização, estavam presentes 90 alunos e 10 pais dos alunos, os quais foram beneficiados com a atividade.

Objetivo da Atividade: Teve como objetivo promover um espaço de diálogo, de escuta e de disseminação de informações acerca do que é o abuso e exploração sexual, promover a discussão aos pais e responsáveis acerca de como identificar sinais de abuso sexual em crianças e adolescentes.

Metodologia da Atividade: Foi utilizado roda de conversa para propiciar a discussão entre os alunos e montagem de semáforo do toque.

Resultado da Atividade: Esta atividade proporcionou a participação de todos os presentes e interação social entre os alunos.



18 de maio Atividade Socioeducativa Atividade (2)



18 de maio Atividade Socioeducativa Atividade (2)

Polo Cambé

Nome da atividade: **18 de maio - Contra o abuso e exploração sexual infantil**

Data da execução: Atividade realizada na data de 06 do mês de maio da ano de 2024

Quantidade de beneficiados:

Na data de realização, estavam presentes quatro alunos os quais foram beneficiados com a atividade

Objetivo da atividade: A atividade teve como objetivo discutir acerca do dia 18 de maio, o qual teve o dia dedicado ao combate do abuso e exploração sexual de crianças e adolescentes. Discutimos acerca dos meios de enfrentamento, propiciando aos alunos formas para que os mesmos possam identificar situações de abusos e explorações sexuais.

Metodologia da atividade: Realizamos uma roda de conversa na qual utilizamos a representação de desenhos do corpo feminino e masculino afim de identificar e sinalizar partes do corpo as quais devemos ficar em alerta ao serem tocadas.

Resultado da atividade: A atividade proporcionou a participação de todos os presentes e interação social entre os alunos e assistente social.



Polo Andirá

Nome da Atividade: **12 de maio – Dia das Mães**

Data de Execução: A atividade foi realizada na data de 08 do Mês de Maio de 2024.

Quantidade de Beneficiados: Na data da realização, estavam presentes 20 alunos, os quais foram beneficiados com a atividade.

Objetivo da Atividade: Teve como objetivo é uma forma de homenagear a figura materna e todos os sentimentos envolvidos na relação entre mães e filhos. Além de um dia dedicado á expressão do Amor.

Metodologia da Atividade: Foi utilizado roda de conversa entre os alunos e montagem de cartão com desenhos dos mesmos sobre o tema colando um chocolate junto na lembrança.

Resultado da Atividade: A atividade proporcionou a participação de todos os presentes e interação social entre os alunos.



12 de maio Atividade Socioeducativa Atividade (1)



12 de maio Atividade Socioeducativa Atividade (1)

Nome da Atividade: **18 De Maio – Contra O Abuso E Exploração Sexual Infantil**

Data de Execução: A atividade foi realizada na data de 16 de maio de 2024.

Quantidade de Beneficiados: Na data da realização, estavam presentes 33 alunos, os quais foram beneficiados com a atividade.

Objetivo da Atividade: Teve como objetivo promover um espaço de diálogo, de escuta e de disseminação de informações confiáveis. Mobilizar a linguagem da criança e do adolescente, ensinando-a se comunicar quando acontecer algum abuso. O semáforo ensina a diferenciar o tipo de carinho, mostrando que ninguém pode tocar, sem permissão, deixando claro o que pode e não pode.

Metodologia da Atividade: Foi utilizado roda de conversa para propiciar a discussão entre os alunos que uma das grandes armas no combate ao abuso e a exploração sexual contra criança e adolescentes é a denúncia disque 100, através dela é possível acionar o Sistema de Direitos, interromper o ciclo de violência, buscar a responsabilização do/a agressor/a, proteger as vítimas ou testemunhas de violência.

Resultado da Atividade: Esta atividade proporcionou a participação de todos os presentes e interação social entre os alunos.



18 de maio Atividade Socioeducativa Atividade (2)



18 de maio Atividade Socioeducativa Atividade (2)

11. Desempenho Escolar**Jardim Cristal**

Professor Responsável: Andrey Arcini Ferreira

Ano Letivo: 4° ao 5° Ano

1- Nome, Idade, Frequência e Notas de Português e Matemática

Polo Jardim Cristal				
Nome do Aluno	idade	Frequência 1° Trimestre	Frequência 2° Trimestre	Frequência 3° Trimestre
MARIA EDUARDA DE OLIVEIRA SILVA	11 ANOS	100%		
KAIO PROENÇA BEZERRA DA COSTA	12 ANOS	100%		
ISABELA JUSSARA V. CORDEIRO	12 ANOS	100%		
IGOR MIGUEL ALVES DO SANTOS	11 ANOS	100%		
MARIA JULIA DE OLIVEIRA SILVA	10 ANOS	100%		
SAMUEL BRAZ EMÍLIO	12 ANOS	100%		
KIMBERLY VITORIA GONÇALVES FABRAO	8 ANOS	100%		
ANNA CAROLINA C. RIBEIRO	11 ANOS	100%		
ANA LYVIA MARIANO	12 ANOS	80%		
MYRELLA E. TEIXEIRA	10 ANOS	100%		

Polo Jardim Cristal				
Nome do Aluno	idade	Notas português 1° Trimestre	Notas português 2° Trimestre	Notas português 3° Trimestre
MARIA EDUARDA DE OLIVEIRA SILVA	11 ANOS	5,6		
KAIO PROENÇA BEZERRA DA COSTA	12 ANOS	7,5		
ISABELA JUSSARA V. CORDEIRO	12 ANOS	5,0		
IGOR MIGUEL ALVES DO SANTOS	11 ANOS	1,3		
MARIA JULIA DE OLIVEIRA SILVA	10 ANOS	6,0		
SAMUEL BRAZ EMÍLIO	12 ANOS	7,6		
KIMBERLY VITORIA GONÇALVES FABRAO	8 ANOS	8,0		
ANNA CAROLINA C. RIBEIRO	11 ANOS	9,0		
ANA LYVIA MARIANO	12 ANOS	7,0		
MYRELLA E. TEIXEIRA	10 ANOS	6,0		

Polo Jardim Cristal				
Nome do Aluno	idade	Notas Matemática 1° Trimestre	Notas Matemática 2° Trimestre	Notas Matemática 3° Trimestre
MARIA EDUARDA DE OLIVEIRA SILVA	11 ANOS	7,2		
KAIO PROENÇA BEZERRA DA COSTA	12 ANOS	2,1		
ISABELA JUSSARA V. CORDEIRO	12 ANOS	7,7		
IGOR MIGUEL ALVES DO SANTOS	11 ANOS	1,7		
MARIA JULIA DE OLIVEIRA SILVA	10 ANOS	6,0		
SAMUEL BRAZ EMÍLIO	12 ANOS	7,5		
KIMBERLY VITORIA GONÇALVES FABRAO	8 ANOS	7,2		
ANNA CAROLINA C. RIBEIRO	11 ANOS	8,9		
ANA LYVIA MARIANO	12 ANOS	6,0		
MYRELLA E. TEIXEIRA	10 ANOS	7,0		

Polo Cambé

Professor Responsável: Lucas Damasio da Silva

Ano Letivo: 1° ao 9° Ano

2- Nome, Idade, Frequência e Notas de Português e Matemática

Polo Cambé				
Nome do Aluno	idade	Frequência 1° Trimestre	Frequência 2° Trimestre	Frequência 3° Trimestre
VITOR KAIQUE RODRIGUES DOS SANTOS	10 ANOS	100%	66.67%	26.67%
PEDRO GABRIEL GOMES DE OLIVEIRA	11 ANOS	100%	73.33%	6.67%
JOAO MATHEUS CALEF BENTO	10 ANOS	100%	100%	60%
LUCAS MATHEUS GOMES	09 ANOS	73.33%	60%	33.33%
ASHILEY ESTER DE SOUZA LOPES	14 ANOS	86.67%	73.33%	93.33%
ANTHONY ABRAAO RODRIGUES DOS SANTOS	11 ANOS	100%	86.67%	60%

Polo Cambé				
Nome do Aluno	idade	Notas português 1° Trimestre	Notas português 2° Trimestre	Notas português 3° Trimestre
VITOR KAIQUE RODRIGUES DOS SANTOS	10 ANOS	8,5		
PEDRO GABRIEL GOMES DE OLIVEIRA	11 ANOS	7,3		
JOAO MATHEUS CALEF BENTO	10 ANOS	5,2		
LUCAS MATHEUS GOMES	09 ANOS	7,2		
ASHILEY ESTER DE SOUZA LOPES	14 ANOS	6,5		
ANTHONY ABRAAO RODRIGUES DOS SANTOS	11 ANOS	4,0		

Polo Cambé				
Nome do Aluno	idade	Notas Matemática 1° Trimestre	Notas Matemática 2° Trimestre	Notas Matemática 3° Trimestre
VITOR KAIQUE RODRIGUES DOS SANTOS	10 ANOS	9,1		
PEDRO GABRIEL GOMES DE OLIVEIRA	11 ANOS	9,8		
JOAO MATHEUS CALEF BENTO	10 ANOS	5,7		
LUCAS MATHEUS GOMES	09 ANOS	8,6		
ASHILEY ESTER DE SOUZA LOPES	14 ANOS	7,0		
ANTHONY ABRAAO RODRIGUES DOS SANTOS	11 ANOS	7,6		

